

**ECCHIA**

**26**



***BOTTECCHIA***<sup>®</sup>

---

FOLLOW YOUR INSTINCT  
REPARTO CORSE COLLECTION 2025


# FOLLOW YOUR INSTINCT

REPARTO CORSE COLLECTION 2025

Vivere, pedalare e godersi momenti che rimarranno impressi in maniera indelebile nella mente e nel cuore. Dare il meglio di se stessi, sempre. Non arrendersi, mai. Raggiungere nuovi traguardi, più ambiziosi. Non è una scelta: è un comportamento innato, che parte da dentro. È un istinto. È il nostro istinto. È il tuo istinto. Follow your instinct.

Living, cycling and enjoying moments that will remain indelibly etched in the mind and heart. Give the best of yourself, always. Never give up. Reach new goals, more ambitious. It is not a choice: it is an innate behavior, which starts from within. It is an instinct. It is our instinct. It is your instinct. Follow your instinct.

## CONTENT



### CORSA

- 10** EMME 5
- 18** EMME 4 SLI
- 24** AEROSPACE
- 30** SAVIO ULTIMATE
- 32** CRONOTHLON
- 34** LEGGENDARIA

### GRAVEL

- 38** GRAVEL SL
- 40** GRAVEL OVERLAND
- 42** GRAVEL MONSTER

### MTB

- 46** GARDENA 29 SQUADRA
- 48** AQUILA ROSSA EVO
- 52** ORTLES 297+
- 54** STELVIO 297+
- 55** GAVIA 29

# WINNING TRADITION

L'attitudine alle corse è da sempre parte del DNA del brand Bottecchia, che dedica la linea Reparto Corse ai prodotti top di gamma destinati alle competizioni di livello professionistico. Tutto parte nel lontano 1924, quando **Ottavio Bottecchia** (San Martino di Colle Umberto, 1894 - Gemona del Friuli, 1927) entra nella storia per essere stato il primo atleta italiano a vincere il **Tour de France**, indossando la maglia gialla dalla prima all'ultima tappa, e a replicare la vittoria l'anno successivo. La sua storia è entrata nella leggenda, strabiliando le folle e stravolgendo il mondo del ciclismo in soli tre anni.

Dopo di lui, la sua leggenda ha continuato a vivere nei decenni anche grazie alle bici che portano il suo nome. Nomi illustri come Gianni Motta, Giuseppe Saronni, Rudi Altig, Greg LeMond, Stefano Garzelli, Fausto Masnada hanno continuato a scrivere alcune delle pagine più belle della storia del ciclismo con bici Bottecchia.

Nel 2024 Bottecchia Cicli celebra il Centenario della vittoria di Ottavio al Tour, vantando una storia e un patrimonio etico sportivo unico al mondo.

The attitude to racing has always been part of the DNA of the Bottecchia brand, which dedicates the Reparto Corse line to top-of-the-range products for professional competitions. It all starts in 1924, when **Ottavio Bottecchia** (San Martino di Colle Umberto, 1894 - Gemona del Friuli, 1927) enters history for being the first Italian athlete to win the **Tour de France**, wearing the yellow jersey from the first to the last stage, and replicate the victory the following year. Its history has entered the legend, astonishing the crowds and turning the world of cycling in just three years.

After him, his legend has continued to live in the decades thanks to the bikes that bear his name. Illustrious names such as Gianni Motta, Giuseppe Saronni, Rudi Altig, Greg LeMond, Stefano Garzelli, Fausto Masnada have continued to write some of the most beautiful pages in the history of cycling with Bottecchia.

In 2024, Bottecchia Cicli celebrates the centenary of Ottavio's victory at the Tour, boasting a history and an ethical sporting heritage unique in the world.

1924



Ottavio Bottecchia è il primo Italiano a vincere il Tour de France indossando la maglia gialla dalla prima all'ultima tappa.

Ottavio Bottecchia is the first Italian to win the Tour de France wearing the yellow jersey from the first to the last stage.

1925



Al termine del 19esimo Tour de France, su 130 corridori solo 49 arrivano a Parigi. Il primo è ancora Ottavio Bottecchia.

At the end of the 19th Tour de France, out of 130 riders only 49 arrive in Paris. The first is still Ottavio Bottecchia.

1966



Rudi Altig, il "toro di Mannheim" del team Molteni, vince su Bottecchia il Campionato del Mondo sulle strade di casa del Nurburgring nel 1966.

Rudi Altig, the "Mannheim bull" of the Molteni team, won the World Championship on Bottecchia on his home roads of the Nurburgring in 1966.

1979



Giuseppe Saronni vince il suo primo Giro d'Italia con Bottecchia con la maglia bianconera della Scic.

Giuseppe Saronni won his first Giro d'Italia with Bottecchia with the Bianconeri jersey of Scic.

1989



Gianni Motta vince la 49° edizione del Giro d'Italia con il team Molteni.

Gianni Motta wins the 49th edition of the Giro d'Italia with the Molteni team.

2010



Stefano Garzelli conquista la cronoscalata a Plan de Coronas e vince la 16esima tappa del 93° Giro d'Italia. Nello stesso anno domina anche la Tirreno-Adriatico.

Stefano Garzelli conquers the hill climb at Plan de Coronas and wins the 16th stage of the 93rd edition. Giro d'Italia. In the same year also dominates the Tyrrhenian-Adriatic.

2019



Fausto Masnada con il team Androni vince la 6° tappa del 102esimo Giro d'Italia.

Fausto Masnada with the Androni team wins the 6th stage of the 102nd Giro d'Italia.

2024



Ricorre il centenario della prima vittoria di Ottavio al Tour. Cento anni dopo Bottecchia Cicli continua a celebrare e tenere vivo il ricordo di questo campione senza tempo attraverso le biciclette che portano il suo nome.

Centenary of Ottavio's first victory at the Tour. One hundred years later Bottecchia Cicli continues to celebrate and keep alive the memory of this timeless champion through the bicycles that bear his name.

# RED LAB

La profonda conoscenza che abbiamo maturato nella progettazione e produzione di bici deriva da decenni di lavoro a stretto contatto con i team professional. È a partire dagli anni '90 che Bottecchia sponsorizza team professionisti, studiando da vicino la sinergia tra bici e atleta. Tutta questa esperienza e conoscenza si sintetizza nel dipartimento RED LAB, il nostro centro di ricerca e sviluppo che progetta le migliori bici corsa e mtb per il mondo delle competizioni. Materiali e componenti di altissimo livello, interamente assemblati a mano nel nostro centro Reparto Corse di Pieve di Sacco. Sviluppate con i pro, per te.

The deep knowledge we have developed in the design and manufacture of bikes comes from decades of work in close contact with professional teams. Since the '90s Bottecchia sponsors professional teams, closely studying the synergy between bike and athlete. All this experience and knowledge is summed up in the RED LAB department, our research and development laboratory that designs the best racing bikes and mtb to the world of racing. Materials and components of highest level, entirely hand assembled in our Racing Department in Pieve di Sacco. Developed with the pro to you.

**RED**  
**LAB**



# CROME LAB

L'unica cosa che può rendere unica, una bici già tecnicamente perfetta, è la sua estetica. È per questo che in Bottecchia il design e le colorazioni vengono studiati nel laboratorio CHROME LAB - painted in Italy, un centro dedicato alla progettazione e allo sviluppo grafico e cromatico in grado di esaltare il design e definire il carattere di ogni bici. Tutte le colorazioni speciali dei nostri top di gamma sono ideate e realizzate in Italia per rendere unico ed originale ogni modello, per creare uno stile inconfondibile, il tuo.

The only thing that can make unique a bike already technically perfect, is its aesthetics. For this reason, the design and colours are studied by the CHROME LAB painted in Italy, laboratory - a center dedicated to the design and the development of graphics in order to enhance the design and define the character of each bike. All the special colours of our top range are designed and made in Italy to make each model unique and original, to create an unmistakable style, yours.



**CHROME**  
**LAB**  
PAINTED IN ITALY

# CORSA

Il Corsa è da sempre il cuore pulsante di Bottecchia, da dove tutto è partito nel 1926. Una tradizione quasi centenaria, che ha superato ogni limite nel tempo e nello spazio. Nel corso dei decenni infatti abbiamo gareggiato fianco a fianco degli atleti dilettanti e professionisti dei nostri team, sulle strade di tutto il mondo. È stato proprio con le bici Bottecchia che si sono formati negli ultimi anni molti atleti del calibro di Mattia Cattaneo, Fausto Masnada, Ivan Sosa, e non ultimo Egan Bernal. Talenti indiscussi che hanno affrontato in sella alle loro Bottecchia le competizioni più dure del mondo. Studiare da vicino la sinergia tra bici e atleta, ha permesso di realizzare nel tempo bici sempre migliori e più performanti, in grado di affrontare oggi qualsiasi sfida.

---

Road racing bike has always been the beating heart of Bottecchia, since the very beginning in 1926. An almost centenary tradition, which has exceeded all limits in time and space. Over the decades we have competed side by side with the amateur and professional athletes of our teams, on the roads around the world. It was with the Bottecchia bikes that many athletes of the caliber of Mattia Cattaneo, Fausto Masnada, Ivan Sosa, and last but not least Egan Bernal, have trained in recent years. Undisputed talents who have faced the toughest competitions in the world riding their Bottecchia. Closely studying the synergy between bike and athlete, it has allowed to build over time better and more performing bikes, able to face today any challenge.





**74RD EMME 5**  
Shimano Ultegra Di2 24s DISK  
**PESO** 7,690 Kg taglia M  
**COLORE** D2 Rosso Nero Multicolor

**74RD EMME 5**  
Shimano Ultegra Di2 24s DISK  
**WEIGHT** 7,690 Kg size M  
**COLOUR** D2 Red Balck Multicolor



**ONE RR FULL CARBON INTEGRATED  
DI SERIE SU TUTTI ALLESTIMENTI**  
STANDARD ON ALL VERSION

**CHROME  
LAB**  
PAINTED IN ITALY

# EMME 5

EMME 5 segna l'inizio di una nuova era. L'eredità di una grande storia che raccoglie 25 anni di esperienza nel mondo delle corse. Più aerodinamica e leggera, EMME 5 ha uno straordinario rapporto peso – rigidità, il migliore mai raggiunto prima. Questo grazie ad un particolare studio del layup del carbonio applicato alla tecnologia produttiva Monolith, che consente di ottenere un vero e proprio monoscocca eliminando i punti di giunzione e ottenendo una perfetta distribuzione delle fibre di carbonio lungo tutto il telaio.

La totale integrazione dei cablaggi nello sterzo e nella forcella assicura un'efficienza aerodinamica elevata, ottimizzata anche dallo sviluppo differenziato della sezione del tubo obliquo e dal reggisella dedicato in carbonio con sezione a goccia.

Di nuovissima progettazione anche il design del carro posteriore - ALL IN ONE PIECE, studiato per una perfetta trasmissione delle forze dal movimento centrale all'asse della ruota posteriore. Passaggio ruote maggiorato fino a 32mm. Semplicemente perfetta.

EMME 5 marks the beginning of a new era. The legacy of a great history that gathers 25 years of experience in the world of racing. More aerodynamic and lightweight, EMME 5 has an extraordinary weight - stiffness ratio, the best ever achieved before. This is thanks to a special study of the layup of carbon applied to the production technology Monolith, which allows to obtain a real monocoque eliminating the joints and obtaining a perfect distribution of the carbon fibers along the frame.

The complete integration of the cables in the steering and fork ensures high aerodynamic efficiency, also optimised by the differentiated development of the cross section of the tube and the dedicated carbon seat post with drop section.

The design of the rear carriage is also a new one - ALL IN ONE PIECE, designed for perfect transmission of forces from the central movement to the axle of the rear wheel. Increased wheel passage up to 32mm. Simply perfect.

# EMME 5

## ALLESTIMENTI / EQUIPMENTS

- 74A** EMME 5 Sram RED AXS 24s DISK
- 74RA** EMME 5 Sram Rival eTap AXS 24s DISK
- 74TD** EMME 5 Shimano Dura Ace Di2 24s DISK
- 74RD** EMME 5 Shimano Ultegra Di2 24s DISK
- 74DD** EMME 5 Shimano 105 Di2 24s DISK



**74TD EMME 5**  
Shimano Dura Ace Di2 24s DISK  
**PESO** 7,120 Kg taglia M  
**COLORE** D6 Marmor Verde Bianco

**74TD EMME 5**  
Shimano Dura Ace Di2 24s DISK  
**WEIGHT** 7,120 Kg size M  
**COLOUR** D6 Marmor Green White



**74RD EMME 5**  
Shimano Ultegra Di2 24s DISK  
**PESO** 7,690 Kg taglia M  
**COLORE** C80 Azzurro Blu

**74RD EMME 5**  
Shimano Ultegra Di2 24s DISK  
**WEIGHT** 7,690 Kg size M  
**COLOUR** C80 Light Blue Blue

**74RA EMME 5**  
Sram Rival AXS 24s DISK  
**PESO** 8,720 Kg taglia M  
**COLORE** D4 Grafite Titanio

**74RA EMME 5**  
Sram Rival AXS 24s DISK  
**WEIGHT** 8,720 Kg size M  
**COLOUR** D4 Graphite Titanium



# EMME 5

## 74DD EMME 5

Shimano 105 Di2 24s DISK

**PESO** 8,090 Kg taglia M

**COLORE** D5 Bianco Nero

## 74DD EMME 5

Shimano 105 Di2 24s DISK

**WEIGHT** 8,090 Kg size M

**COLOUR** D5 White Black

## 74TD EMME 5

Shimano Dura Ace Di2 24s DISK

**PESO** 7,420 Kg taglia M

**COLORE** B1 Nero Lucido e Opaco

## 74TD EMME 5

Shimano Dura Ace Di2 24s DISK

**WEIGHT** 7,420 Kg size M

**COLOUR** B1 Glossy and Matt Black

**OPZIONE** Ruote Fulcrum Wind 57  
Carbon DB

**OPTION** Wheels Fulcrum Wind 57  
Carbon DB



## 74RD EMME 5

Shimano Ultegra Di2 24s DISK

**PESO** 7,690 Kg taglia M

**COLORE** F2 Verde Oro Opaco

## 74RD EMME 5

Shimano Ultegra Di2 24s DISK

**WEIGHT** 7,690 Kg size M

**COLOUR** F2 Matt Gold Green

## KT 74 EMME 5

**TELAIO** Carbonio T1000 e T1100, full monoscocca MONOLITH superlight, passaggi cavi totalmente integrati, fissaggio reggisella integrato, perno passante single hole, carro posteriore All In One Piece, passaggio ruote fino a 32mm

**MOVIMENTO** PRESSFIT 86mm

**STERZO** Integrato 1" 1/2

**FORCELLA** Carbonio monoscocca super light con canotto conico 1"1/2, passaggio tubo freno integrato, profilo steli aero, perno passante single hole. Peso grezza 330g

**REGGISELLA** Carbonio monoscocca a goccia tronca con con arretramento di 15mm. Peso grezzo 185g

**COLORI STANDARD DI SERIE:** D5 Bianco Nero, B1 Nero Lucido e Opaco, F2 Verde Oro Opaco.  
**COLORI CON SOVRAPPREZZO:** D2 Rosso Nero Multicolor, D6 Marmor Verde Bianco, 80 Azzurro Blu, D4 Grafite Titanio

**PESO** Taglia M grezzo 795g

**FRAME** MONOLITH full monocoque superlight carbon T1000 and T1100, full integrated cable routing, seatpost integrated tightening, thru axle single hole, rear train All In One Piece, wheel size up to 32mm

**BB** PRESSFIT 86mm

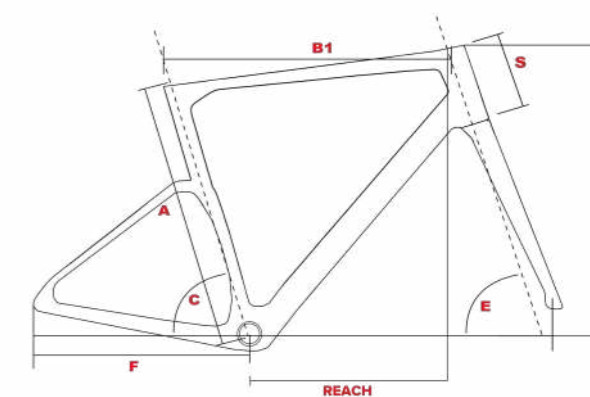
**HEADTUBE** Integrated 1" 1/2

**FORK** Monocoque carbon super light, tapered steerer 1"1/2, integrated brake tube, aero blade profile, thru axle single hole. Weight raw 330g

**SEATPOST** Monocoque carbon truncated drop, seat back 15mm. Weight raw 185g

**COLOURS AS STANDARD:** D5 White Black, B1 Glossy and Matt Black, F2 Matt Gold Green.  
**UP CHARGE FOR SPECIAL COLOURS:** D2 Red Black Multicolor, D6 Marmor Green White, 80 Light Blue Blue, D4 Graphite Titanium

**WEIGHT** Size M raw 795g



SIZE	A	B	B1	C	E	F	S	STACK	REACH
44	440	503	520	74,5°	71,5°	410	115	511	377
47	470	523	540	73,5°	72,5°	410	135	534	382
51	510	540	555	73°	73°	410	155	555	385
54	540	558	570	73°	73°	410	170	570	395
57	570	583	590	72,5°	73°	410	190	589	400



# EMME 5 CENTENARIO



ONE RR FULL CARBON INTEGRATED



**74TD EMME 5 CENTENARIO**  
Shimano Dura Ace Di2 24s DISK  
**PESO** 7,295 Kg taglia M  
**COLORE** F1 Centenario

**74TD EMME 5 CENTENARIO**  
Shimano Dura Ace Di2 24s DISK  
**WEIGHT** 7,295 Kg size M  
**COLOUR** F1 Centenary



Ottavio Bottecchia è il primo italiano a vincere il Tour de France, indossando la maglia gialla dalla prima all'ultima tappa, e il primo a replicare la vittoria per due anni consecutivi. La storia di una vittoria diventata leggenda. Bottecchia Cicli celebra il centenario della vittoria di Ottavio Bottecchia al Tour de France con una Limited Edition in 100 pezzi esclusivi dal design assolutamente iconico.

Ottavio Bottecchia is the first Italian to win the Tour de France, wearing the yellow jersey from the first to the last stage, and the first to replicate the victory for two consecutive years. The story of a victory that has become a legend. Bottecchia Cicli celebrates the centenary of Ottavio Bottecchia's victory at the Tour de France with a Limited Edition in 100 exclusive pieces with an absolutely iconic design.



**73DD EMME 4 SLI**  
Shimano 105 Di2 24s DISK  
**PESO** 8,480 Kg taglia M  
**COLORE** C7 Nero Opaco Verde Oro Lucido

**73DD EMME 4 SLI**  
Shimano 105 Di2 24s DISK  
**WEIGHT** 8,480 Kg size M  
**COLOUR** C7 Matt Black Green Gold Glossy

# EMME 4 SLI



ONE RR FULL  
CARBON INTEGRATED



TELAIO CERTIFICATO UCI  
UCI CERTIFIED FRAME

CHROME  
LAB  
PAINTED IN ITALY

EMME 4 Super Light Integrated è la perfetta combinazione di tecnologia, know how e test sui campi di gara. Questo modello, perfezionato nel tempo sotto il segno dell'integrazione, è realizzato con la tecnologia MONOLITH – ALL IN ONE PIECE, con la quale vengono eliminati tutti i punti di giunzione fino a raggiungere un unico vero monoscocca. Questo, unito alla tecnologia di stampo EPS che assicura una superficie interna delle tubazioni liscia e uniforme, permette di ottenere un telaio estremamente leggero, reattivo e confortevole.

La totale integrazione dei cavi all'interno del telaio e il tubo sterzo a sezione maggiorata, assicurano poi un'elevata rigidità e stabilità di guida. Progettata con i pro, per te.

EMME 4 Super Light Integrated is the perfect combination of technology, know-how and tests on the race fields. This model, perfected over time under the sign of integration, is made with the MONOLITH - ALL IN ONE PIECE technology, with which all joining points until you reach a single true monocoque. This, combined with the EPS mould technology which ensures a smooth inner surface of the tubes, it allows to obtain a frame extremely light, responsive and comfortable.

The complete integration of cables into the frame and the increased cross-section steering tube ensure high rigidity and riding stability. Designed with the pros, for you.

# EMME 4 SLI

## ALLESTIMENTI / EQUIPMENTS

- 73RA** EMME 4 SLI Sram Rival eTap AXS 24s DISK  
**73TD** EMME 4 SLI Shimano Dura Ace Di2 24s DISK  
**73RD** EMME 4 SLI Shimano Ultegra Di2 24s DISK  
**73Y** EMME 4 SLI Shimano Ultegra 22s DISK  
**73DD** EMME 4 SLI Shimano 105 Di2 24s DISK



**73RA EMME 4 SLI**  
 Sram Rival AXS 24s DISK  
**PESO** 8,440 Kg taglia M  
**COLORE** C8 Nero Opaco Marmor Lucido

**73RA EMME 4 SLI**  
 Sram Rival AXS 24s DISK  
**WEIGHT** 8,440 Kg size M  
**COLOUR** C8 Matt Black Marmor Glossy

**OPZIONE** Ruote Fulcrum Wind 42 Carbon DB

**OPTION** Wheels Fulcrum Wind 42 Carbon DB



**73Y EMME 4 SLI**  
 Shimano Ultegra 22s DISK  
**PESO** 8,780 Kg taglia M  
**COLORE** C6 Nero Opaco Prisma Lucido

**73Y EMME 4 SLI**  
 Shimano Ultegra 22s DISK  
**WEIGHT** 8,780 Kg size M  
**COLOUR** C6 Matt Black Prisma Glossy



ONE RR FULL CARBON INTEGRATED

**73TD EMME 4 SLI**  
 Shimano Dura Ace Di2 24s Disk  
**PESO** 7,270 Kg taglia M  
**COLORE** C3 Nero Rosso

**73TD EMME 4 SLI**  
 Shimano Dura Ace Di2 24s Disk  
**WEIGHT** 7,270 Kg size M  
**COLOUR** C3 Black Red

**OPZIONE** Piegia integrata Deda Alanera

**OPTION** Deda Alanera integrated handlebar



# EMME 4 SLI

## 73RD EMME 4 SLI

Shimano Ultegra Di2 24s DISK

**PESO** 7,990 Kg taglia M

**COLORE** C4 Blu Azzurro Opaco

## 73RD EMME 4 SLI

Shimano Ultegra Di2 24s DISK

**WEIGHT** 7,990 Kg size M

**COLOUR** C4 Matt Blue Light Blue

**OPZIONE** Reggisella Deda Superzero Carbon

**OPTION** Deda Superzero Carbon seat post

## 73RD EMME 4 SLI

Shimano Ultegra Di2 24s DISK

**PESO** 7,940 Kg taglia M

**COLORE** C5 Rosso Arancio

## 73RD EMME 4 SLI

Shimano Ultegra Di2 24s DISK

**WEIGHT** 7,940 Kg size M

**COLOUR** C5 Red Orange



ONE RR FULL CARBON INTEGRATED



## 73TD EMME 4 SLI

Shimano Dura Ace Di2 24s DISK

**PESO** 7,270 Kg taglia M

**COLORE** 86 Grafite

## 73TD EMME 4 SLI

Shimano Dura Ace Di2 24s DISK

**WEIGHT** 7,270 Kg size M

**COLOUR** 86 Graphite

**OPZIONE** Piegia integrata Deda Alanera

**OPTION** Deda Alanera integrated handlebar

## KT 73 EMME 4 SLI

**TELAIO** Carbonio full monoscocca MONOLITH superlight, passaggi cavi totalmente integrati, forcellini intercambiabili in alu, predisposto per gruppo meccanico o elettronico

**MOVIMENTO** PRESSFIT 86mm

**STERZO** Integrato 1" 1/2 sopra e 1" 1/2 sotto

**FORCELLA** Carbonio monoscocca super light con canotto conico 1"1/2. Peso 350g, passaggio tubo

**COLORI** C3 Nero Rosso, C4 Blu Azzurro Opaco, C5 Rosso Arancio, C6 Nero Opaco Prisma Lucido, C7 Nero Opaco Verde Oro Lucido, 86 Grafite.

**COLORE CON SOVRAPREZZO:** C8 Nero Opaco Marmor Lucido

**PESO** Taglia M grezzo 830g

**FRAME** MONOLITH full monocoque superlight carbon, full integrated cable routing, alloy interchangeable dropout, suitable for mechanical and electronic

**BB** PRESSFIT 86mm

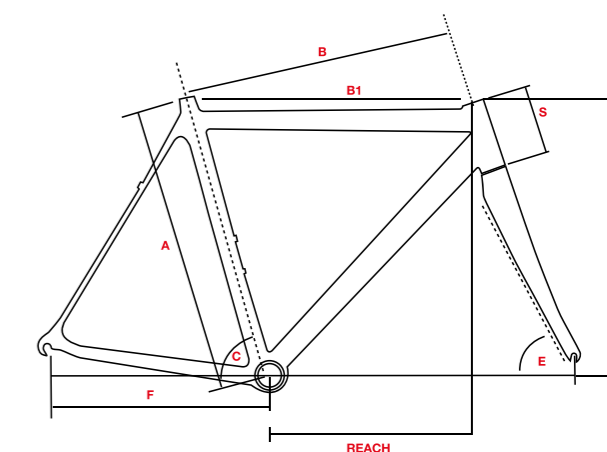
**HEADTUBE** Integrated 1" 1/2 up and 1" 1/2 down

**FORK** Monocoque carbon super light tapered steerer 1" 1/2. 350g of weight, integrated disk brake cable routing

**COLOURS** C3 Black Red, C4 Matt Blue Light Blue, C5 Red Orange, C6 Matt Black Prisma Glossy, C7 Matt Black Green Gold Glossy, 86 Graphite.

**COLOURS WITH UP CHARGE:** C8 Matt Black Marmor Glossy

**WEIGHT** Size M raw 830g



SIZE	A	B	B1	C	E	F	S	STACK	REACH
44	440	503	520	74,5°	71,5°	410	115	511	377
47	470	523	540	73,5°	72,5°	410	135	534	382
51	510	540	555	73°	73°	410	155	555	385
54	540	558	570	73°	73°	410	170	570	395
57	570	583	590	72,5°	73°	410	190	589	400



**65TD AEROSPACE**  
Shimano Dura Ace Di2 24s DISK  
**PESO** 7,800 Kg taglia M  
**COLORE** D6 Marmor Verde Bianco

**65TD AEROSPACE**  
Shimano Dura Ace Di2 24s DISK  
**WEIGHT** 7,800 Kg size M  
**COLOUR** D6 Marmor Green White

# AEROSPACE



**TELAIO CERTIFICATO UCI**  
UCI CERTIFIED FRAME

**CHROME  
LAB**  
PAINTED IN ITALY



**ONE RR FULL CARBON INTEGRATED  
DI SERIE SU TUTTI ALLESTIMENTI**  
STANDARD ON ALL VERSION

Fendere l'aria come lamine è l'obiettivo di molti ciclisti, pedalare con un'elevata efficienza meccanica e avere un mezzo che consenta di ridurre al minimo l'attrito con l'aria attorno. Per questo abbiamo progettato AEROSPACE, la aerobike da strada ultra veloce con freni a disco e tecnologia Internal Routing Cables. Il telaio aero in carbonio garantisce la massima aerodinamica, un'integrazione totale e un'ergonomia unica, per integrarsi al meglio con tutti i componenti e con il ciclista stesso. Compatibile con tutti i gruppi meccanici ed elettronici, questa road bike si contraddistingue anche per il nuovo design grafico disegnato dal nostro centro ChromeLab e verniciato totalmente in Italia.

Cutting through the air like sheets is the goal of many cyclists, pedalling with high mechanical efficiency and having a bike that minimize friction with the air around. That's why we designed AEROSPACE, the ultra-fast road aerobike with disc brakes and Internal Routing Cables technology. The aero carbon frame ensures maximum aerodynamics, total integration and unique ergonomics, to perfectly integrate with all components and with the cyclist himself. Compatible with all mechanical and electronic groupsets, this road bike is also characterized by the new graphic design, made by our ChromLab and totally painted in Italy.

# AEROSPACE

## ALLESTIMENTI / EQUIPMENTS

- 65A** AEROSPACE Sram RED AXS 24s DISK
- 65RA** AEROSPACE Sram Rival eTap AXS 24s DISK
- 65TD** AEROSPACE Shimano Dura Ace Di2 24s DISK
- 65RD** AEROSPACE Shimano Ultegra Di2 24s DISK
- 65Y** AEROSPACE Shimano Ultegra 22s DISK
- 65DD** AEROSPACE Shimano 105 Di2 24s DISK
- 65D** AEROSPACE Shimano 105 22s DISK



**65RD AEROSPACE**  
Shimano Ultegra Di2 24s DISK  
**PESO** 8,060 Kg taglia M  
**COLORE** C80 Azzurro Blu

**65RD AEROSPACE**  
Shimano Ultegra Di2 24s DISK  
**WEIGHT** 8,060 Kg size M  
**COLOUR** C80 Light Blue Blue



**65RD AEROSPACE**  
Shimano Ultegra Di2 24s DISK  
**PESO** 8,210 Kg taglia M  
**COLORE** D4 Grafite Titanio

**65RD AEROSPACE**  
Shimano Ultegra Di2 24s DISK  
**WEIGHT** 8,210 Kg size M  
**COLOUR** D4 Graphite Titanium

**OPZIONE** Ruote Fulcrum  
Wind 57 Carbon DB

**OPTION** Wheels Fulcrum  
Wind 57 Carbon DB

**65RA AEROSPACE**  
Sram Rival eTap AXS 24s DISK  
**PESO** 8,750 Kg taglia M  
**COLORE** D2 Rosso Nero Multicolor

**65RA AEROSPACE**  
Sram Rival eTap AXS 24s DISK  
**WEIGHT** 8,750 Kg size M  
**COLOUR** D2 Red Black Multicolor

**OPZIONE** Ruote ITM Carbon  
40mm FUGA

**OPTION** Wheels ITM Carbon  
40mm FUGA



# AEROSPACE

**65Y AEROSPACE**  
Shimano Ultegra 22s DISK  
**PESO** 8,960 Kg taglia M  
**COLORE** F2 Verde Oro Opaco

**65Y AEROSPACE**  
Shimano Ultegra 22s DISK  
**WEIGHT** 8,960 Kg size M  
**COLOUR** F2 Matt Gold Green

**65DD AEROSPACE**  
Shimano 105 Di2 24s DISK  
**PESO** 8,470 Kg taglia M  
**COLORE** D5 Bianco Nero

**65DD AEROSPACE**  
Shimano 105 Di2 24s DISK  
**WEIGHT** 8,470 Kg size M  
**COLOUR** D5 White Black



**65RD AEROSPACE**  
Shimano Ultegra Di2 24s DISK  
**PESO** 8,200 Kg taglia M  
**COLORE** B1 Nero Lucido e Opaco

**65RD AEROSPACE**  
Shimano Ultegra Di2 24s DISK  
**WEIGHT** 8,200 Kg size M  
**COLOUR** B1 Glossy and Matt Black

## KT 65 AEROSPACE

**TELAIO** Carbonio monoscocca Aero, freni a disco perni passanti, reggisella Aero, passaggio cavi full integrato

**MOVIMENTO** PRESSFIT 86mm

**STERZO** Integrato 1" 1/2 sopra e 1" 1/2 sotto

**FORCELLA** Carbonio monoscocca con canotto conico 1"1/2. Peso 445g

**COLORI STANDARD DI SERIE:** D5 Bianco Nero, B1 Nero Lucido e Opaco, F2 Verde Oro Opaco.  
**COLORI CON SOVRAPPREZZO:** D2 Rosso Nero Multicolor, D6 Marmor Verde Bianco, 80 Azzurro Blu, D4 Grafite Titanio

**PESO** Taglia M grezzo 1125g

**FRAME** Monocoque carbon Aero, disk brakes thru axle, Aero seatpost, internal routing cables

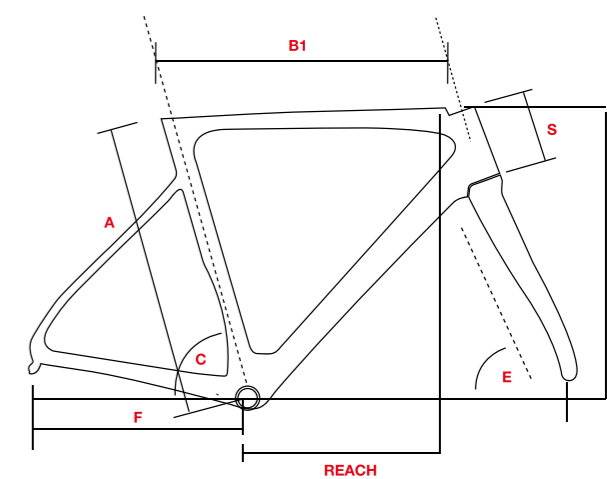
**BB** PRESSFIT 86mm

**HEADTUBE** Integrated 1" 1/2 up and 1" 1/2 down

**FORK** Monocoque carbon tapered steerer 1" 1/2. 445g of weight

**COLOURS AS STANDARD:** D5 White Black, B1 Glossy and Matt Black, F2 Matt Gold Green.  
**UP CHARGE FOR SPECIAL COLOURS:** D2 Red Black Multicolor, D6 Marmor Green White, 80 Light Blue Blue, D4 Graphite Titanium

**WEIGHT** Size M raw 1125g



SIZE	A	B1	C	E	F	S	STACK	REACH
47	470	505	74,5°	71,5°	408	95	505	365
49	490	515	74,5°	71,5°	408	105	515	372
51	510	530	74°	72°	408	108	517	382
53	530	550	74°	72°	408	130	538	396
55	550	565	73,5°	72,5°	408	140	547	405
57	570	580	73°	72,5°	408	150	558	409

# 8AVIO ULTIMATE

## ALLESTIMENTI / EQUIPMENTS

- 59RA** 8AVIO ULTIMATE Sram Rival eTap AXS 24s DISK
- 59TD** 8AVIO ULTIMATE Shimano Dura Ace Di2 24s DISK
- 59RD** 8AVIO ULTIMATE Shimano Ultegra Di2 24s DISK
- 59Y** 8AVIO ULTIMATE Shimano Ultegra 22s DISK
- 59DD** 8AVIO ULTIMATE Shimano 105 Di2 24s DISK
- 59D** 8AVIO ULTIMATE Shimano 105 22s DISK

**59DD 8AVIO ULTIMATE**  
Shimano 105 Di2 24s DISK  
**PESO** 8,920 Kg taglia M  
**COLORE** 71 Arancio Nero

**59DD 8AVIO ULTIMATE**  
Shimano 105 Di2 24s DISK  
**WEIGHT** 8,920 Kg size M  
**COLOUR** 71 Orange Black

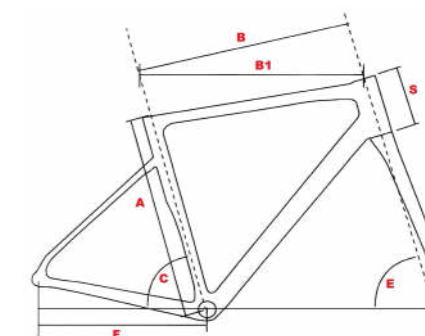


**ONE RR FULL CARBON INTEGRATED  
DI SERIE SU 59TD E 59RD**

AS STANDARD ON 59TD AND 59RD

**59RD 8AVIO ULTIMATE**  
Shimano Ultegra Di2 24s Disk  
**PESO** 8,740 Kg taglia M  
**COLORE** D3 Argento Rosso

**59RD 8AVIO ULTIMATE**  
Shimano Ultegra Di2 24s Disk  
**WEIGHT** 8,740 Kg size M  
**COLOUR** D3 Silver Red



## KT 59 8AVIO ULTIMATE

**TELAIO** Carbonio UD monoscocca, doppio stampo, cavi interni, compatibile per gruppi elettronici e freni a disco, perni passanti, reggisella carbonio, forcellino UDH, geometria HPG

**MOVIMENTO** PRESSFIT 86mm

**STERZO** Integrato 1" 1/2 sopra e 1" 1/2 sotto

**FORCELLA** Carbonio monoscocca UD con canotto conico 1" 1/2. Peso 390g

**COLORI** 71 Arancio Nero, D3 Argento Rosso

**PESO** Taglia M grezzo 985g

**FRAME** UD monocoque carbon, double mold, internal cable routing, suitable for electronic group set disk brake thru axle, carbon seat post, derailleur hanger UDH, HPG geometry

**BB** PRESSFIT 86mm

**HEADTUBE** Integrated 1" 1/2 up and 1" 1/2 down

**FORK** Monocoque carbon UD tapered steerer 1" 1/2. 390g of weight

**COLOURS** 71 Orange Black, D3 Silver Red

**WEIGHT** Size M raw 985g

SIZE	A	B1	C	E	F	S	STACK	REACH
46	435	501	75,5°	70,5°	406	95	502	371
49	445	515	75°	71°	406	105	513	378
52	465	531	74°	71,5°	406	115	524	380
54	485	543	74°	72°	406	135	545	386
56	505	562	73,5°	72,5°	406	155	565	395
58	525	577	73,5°	72,5°	406	175	585	404



# CRONOTHLON

## ALLESTIMENTI / EQUIPMENTS

77RD CRONOTHLON Shimano Ultegra Di2 24s DISK



TELAIO CERTIFICATO UCI  
UCI CERTIFIED FRAME

**77RD CRONOTHLON**  
Shimano Ultegra Di2 24s DISK  
**PESO** 9,500 Kg taglia M  
**COLORE** 81 Nero Rosso

**77RD CRONOTHLON**  
Shimano Ultegra Di2 24s DISK  
**WEIGHT** 9,500 Kg size M  
**COLOUR** 81 Black Red



CRONOTHLON è la bici da competizione per le gare a cronometro e per il triathlon. Il nuovo telaio aerodinamico in carbonio è progettato all'insegna della velocità e della perfetta integrazione, per performance di alto livello. L'utilizzo della tecnologia AFT (Aerodynamic Frame Technology) ha permesso di sfruttare programmi di progettazione aerodinamica e biomeccanica per spingere al massimo il perfezionamento tecnico, portando ad una sempre maggiore integrazione di telaio e componenti. Il design pulito ed essenziale con totale integrazione dei cavi, asseconda la forma aerodinamica riducendo al minimo la resistenza allo spostamento dell'aria. La grande cura nei dettagli infine, conferisce a CRONOTHLON tutte le caratteristiche fondamentali per dare il massimo nelle competizioni.

CRONOTHLON is the competition bike for time trials and triathlons. The new aerodynamic carbon frame is designed to obtain speed and perfect integration, to high-level performance. The use of AFT technology (Aerodynamic Frame Technology) has allowed us to take advantage of programs of aerodynamic and biomechanical design to push technical refinement to the maximum, leading to an ever greater integration of frame and components. The clean and essential design with total cable integration, follows the aerodynamic shape reducing to a minimum resistance to air displacement. The great attention to detail, finally, gives to CRONOTHLON all the fundamental features to give the maximum in competitions.

## KT 77 CRONOTHLON

**TELAIO** Carbonio UD monoscocca, freni a disco perni passanti, manubrio monoscocca integrato e reggisella Aero

**MOVIMENTO** PRESSFIT 86mm

**STERZO** Integrato 1" 1/8 sopra e 1" 1/2 sotto

**FORCELLA** Carbonio monoscocca UD per freni a disco. Peso 430g

**COLORI** 81 Nero Rosso

**PESO** Taglia M grezzo 1420g

**FRAME** UD monocoque carbon, disk brakes thru axle, with monocoque integrated handlebar and stem and Aero seatpost

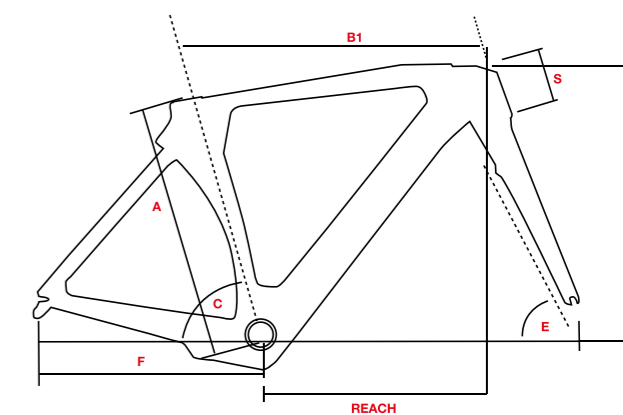
**BB** PRESSFIT 86mm

**HEADTUBE** Integrated 1" 1/8 up and 1" 1/2 down

**FORK** UD monocoque carbon for disk brake. 430g of weight

**COLOURS** 81 Black Red

**WEIGHT** Size M raw 1420g



SIZE	A	B1	C	E	F	S	STACK	REACH
49	450	490	75°	71°	395	91,5	453	372,5
51	530	512	75°	72,5°	395	101,5	512	378
53	540	533	75°	72,5°	395	111,5	521	396
55	557	552	75°	72,5°	395	129,5	538	410
57	579	570	75°	72,5°	395	148	556	424

# LEGGENDARIA

## ALLESTIMENTI / EQUIPMENTS

40C LEGGENDARIA Campagnolo Centaur 22s

PESO 9,500 Kg taglia M | WEIGHT 9,500 Kg size M

COLORE C2 Velocromato Oro

COLOUR C2 Chromeveil Gold

COLORE C1 Velocromato Rosso

COLOUR C1 Chromeveil Red



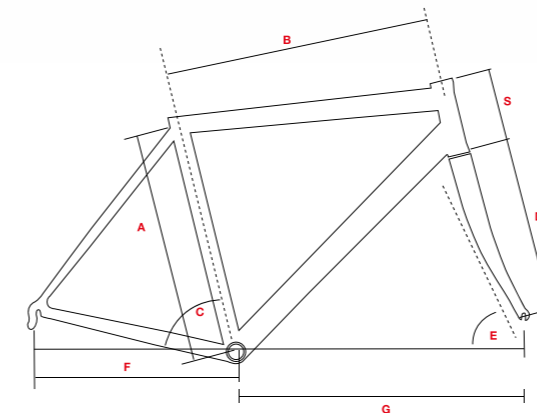
COLORE 15 Bianco Blu

COLOUR 15 White Blue



COLORE 35 Rosso Bianco

COLOUR 35 Red White



## KT40 LEGGENDARIA

**TELAIO** Acciaio COLUMBUS 3 tubi Spirit, saldobrasato con congiunzioni pantografate da 1"

**MOVIMENTO** BSA 68mm

**STERZO** A congiunzioni 1"

**FORCELLA** Acciaio COLUMBUS Cromor a congiunzioni. Peso 650g

**COLORI STANDARD:** C15 Bianco Blu, C35 Rosso Bianco  
**UP CHARGE PER COLORI SPECIALI:** C1 Velocromato Rosso, C2 Velocromato Oro

**PESO** Taglia M grezzo 1750g

**FRAME** Steel COLUMBUS 3 tubes Spirit, brazing welded with pantographed lug of 1"

**BB** BSA 68mm

**HEADTUBE** With lug 1"

**FORK** Steel COLUMBUS Cromor with lug. 650g of weight

**COLOURS STANDARD:** C15 White Blue, C35 Red White  
**UP CHARGE FOR SPECIAL COLOUR:** C1 Chromeveil Red, C2 Chromeveil Gold

**WEIGHT** Size M raw 1750g

SIZE	A*	B	C	D	E	F	G	S
47	470	495	75°	363	70°	398	568	85
48	480	510	74.5°	363	72°	401	557	85
49	490	515	74.5°	363	72°	402	571	95
50	500	520	74.5°	363	72.5°	402	573	97
51	510	525	74°	363	72.5°	402	573.2	104
52	520	535	74°	363	72.5°	403	583	113
53	530	540	73°	363	73°	405	579	120
54	540	545	73.5°	363	73°	405	579.2	135
55	550	550	73.5°	363	73°	405	584	139
56	560	560	73.5°	363	73°	405	594	146
57	570	565	73.5°	363	73°	405	584	159
58	580	570	73°	363	73°	407	599.5	167
59	590	575	73°	363	73°	408	604	178
60	600	580	73°	363	73°	409	609	186
61	610	580	73°	363	73°	409	609	188
62	620	590	73°	363	73°	409	619	199
63	630	590	73°	363	73°	410	619	216
64	640	595	73.5°	363	74°	410	620	224

\* La misura A è centro movimento centro tubo orizzontale

\* The size A is middle BB to middle top tube

# GRAVEL

Esplorare, vivere la natura, scoprire nuovi itinerari. Grazie alle bici Gravel Bottecchia puoi prenderti la libertà di lasciare l'asfalto e le strade di sempre per vivere l'avventura su nuovi imprevedibili percorsi. Dalla tradizione ed esperienza sulle bici da corsa, nascono nuovi modelli dedicati al mondo gravel, progettati e pensati per gare, avventure ma anche per semplici uscite su sterrati e strade bianche.

Con le Gravel Bottecchia puoi affrontare comodamente i tuoi viaggi in bikepacking, assaporando il piacere di pedalare senza limiti. La tua avventura è là fuori, vai a viverla, a tutto il resto pensiamo noi.

---

Explore, experience nature, discover new itineraries. Thanks to the Gravel Bottecchia bikes you can be free to leave the asphalt and the well-known streets to live the adventure on new unpredictable routes. From tradition and experience on racing bikes, new models dedicated to the gravel world are born, projected and designed for races, adventures but also for simple trips on dirt roads.

With the Gravel Bottecchia you can comfortably tackle your trips in bike packing, enjoying the pleasure of cycling without limits. Your adventure is out there, go live it, we'll take care of everything else.



# GRAVEL SL

## ALLESTIMENTI / EQUIPMENTS

**55RE** GRAVEL SL Sram RED AXS XPLR 13s

**55RX** GRAVEL SL Sram RIVAL AXS XPLR 12s

**55BZ** GRAVEL SL Shimano GRX 825 Di2 24s

**55BE** GRAVEL SL Shimano GRX 610 12S DISK

### 55RX GRAVEL SL

Sram RIVAL AXS XPLR 12s

**PESO** 8,670 Kg taglia M

**COLORE** 09 Carbonio Opaco

### 55RX GRAVEL SL

Sram RIVAL AXS XPLR 12s

**WEIGHT** 8,670 Kg size M

**COLOUR** 09 Matt Carbon


Pensata per il mondo fast gravel, la nuova Gravel SuperLeggera si distingue per la sua vocazione racing. Frame set più leggero del 10% rispetto a Gravel OVERLAND e +13% di rigidità torsionale per performance da competizione. Questo grazie allo sviluppo di un diverso layup di fibre di carbonio ad alto modulo che, applicato sui punti di maggiore sforzo, permette di ridurre il peso ed aumentare la rigidità senza compromettere l'assorbimento delle vibrazioni. Massima attenzione anche all'aerodinamica, grazie al reggisella dedicato in carbonio e alla nuova piega integrata ONE GR carbon.

Designed for the fast gravel world, the new Gravel SuperLeggera stands out for its racing vocation. Frame set 10% lighter than Gravel OVERLAND and +13% torsional stiffness for competitive performance. This is thanks to the development of a different layup of high modulus carbon fibers that, applied on the points of greater stress, allows to reduce its weight and increase the rigidity without compromising the absorption of vibrations. Maximum attention to aerodynamics, thanks to the dedicated carbon seat post and the new integrated ONE GR carbon fold.



ONE GR FULL CARBON INTEGRATED DI SERIE SU TUTTI ALLESTIMENTI

STANDARD ON ALL VERSION



Utilizzo di un particolare intreccio di fibre per migliorare la rigidità nei punti di maggiore sforzo, senza compromettere l'assorbimento delle vibrazioni.

Use of a special fibre weave to improve stiffness at the points of greatest stress, without compromising vibration absorption.

## KT 55 GRAVEL SL CARBON

**TELAIO** Gravel carbonio monoscocca superlight UD disco, speciale fibra di carbonio su parte del telaio, passaggi cavi totalmente integrato, perno passante da 12mm, fissaggio reggisella integrato. Passaggio ruote fino a 50mm

**MOVIMENTO** PRESSFIT 86mm

**STERZO** Integrato 1" 1/2 sopra e 1" 1/2 sotto

**FORCELLA** Carbonio monoscocca superlight, canotto conico 1"1/2, perno passante da 12mm, peso 400g

**REGGISELLA** Carbonio monoscocca, con arretramento di 15mm. Peso grezzo 210g

**COLORI** C9 Carbonio Opaco

**PESO** Taglia M grezzo 980g. ± 5%

**FRAME** Gravel monocoque carbon superlight UD disk, special carbon fiber on some frame part, full integrated cable routing, thru axle 12mm, seatpost integrated tightening. Wheel size up to 50mm

**BB** PRESSFIT 86mm

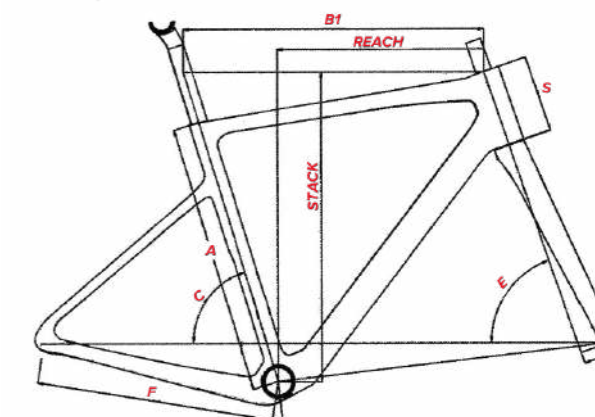
**HEADTUBE** Integrated 1" 1/2 up and 1" 1/2 down

**FORK** Monocoque carbon superlight, tapered steerer 1" 1/2, Thru axle 12mm, weight 400g

**SEATPOST** Monocoque carbon, seat back 15mm. Weight raw 210g

**COLOURS** C9 Matt Carbon

**WEIGHT** Size M raw 980g. ± 5%



SIZE	A	B1	C	E	F	S	STACK	REACH
45	425	517	74°	70,5°	435	125	541	369
49	460	538	73,5°	71°	435	140	556	370
52	490	551	73°	72°	435	150	568	372
54	505	571	72,5°	72°	435	170	589	374
56	525	588	72,5°	72,5°	435	190	606	379

# GRAVEL OVERLAND

## ALLESTIMENTI / EQUIPMENTS

- 51BZ** GRAVEL OVERLAND Shimano GRX 825 Di2 24S
- 51BX** GRAVEL OVERLAND Shimano GRX610 24s
- 51BE** GRAVEL OVERLAND Shimano GRX610 12s
- 51BR** GRAVEL OVERLAND Shimano GRX400 Mix 20s
- 51RX** GRAVEL OVERLAND Sram Rival AXS XPLR 12s

**51BZ GRAVEL OVERLAND**  
Shimano GRX 825 Di2 24s  
**PESO** 9,065 Kg taglia M  
**COLORE** C59 Antracite Verde Opaco

**51BZ GRAVEL OVERLAND**  
Shimano GRX 825 Di2 24s  
**WEIGHT** 9,065 Kg size M  
**COLOUR** C59 Matt Anthracite Green

**OPZIONE** Ruote Fulcrum Wind 42 Carbon DB

**OPTION** Wheels Fulcrum Wind 42 Carbon DB

La nuova GRAVEL OVERLAND unisce velocità e adrenalina al mondo dell'esplorazione. Il nuovo telaio in carbonio con geometria leggermente sloping garantisce un'impostazione di guida più veloce ma allo stesso tempo confortevole, studiata per le lunghe percorrenze su terreni sconnessi. Grazie al design del carro posteriore e alla lavorazione della fibra di carbonio, la stabilità di guida è migliorata, con vantaggio in termini di maneggevolezza e controllo anche sui sentieri più impegnativi a pieno carico. L'efficienza aerodinamica è nettamente migliorata grazie anche alla piega integrata ONE GR carbon, al reggisella aero in carbonio dedicato e al morsetto integrato.



The new GRAVEL OVERLAND combines speed and adrenaline to the world of exploration. The new carbon frame with slightly sloping geometry ensures a faster but at the same time comfortable riding setup, designed for long routes on uneven terrain. Thanks to the rear stay design and carbon fibre processing, riding stability is improved, with an advantage in terms of handling and control even on the most demanding trails with full load. Aerodynamic efficiency is also significantly improved thanks to the integrated ONE GR carbon handlebar, dedicated carbon aero seat post and integrated clamp.



**51RX GRAVEL OVERLAND**  
Sram Rival AXS XPLR 12s  
**PESO** 10,150 Kg taglia M  
**COLORE** C34 Blu Arancio Opaco

**51RX GRAVEL OVERLAND**  
Sram Rival AXS XPLR 12s  
**WEIGHT** 10,150 Kg size M  
**COLOUR** C34 Matt Blue Orange

## KT 51 GRAVEL OVERLAND

**TELAIO** Gravel Carbonio monoscocca UD disco, passaggi cavi totalmente integrato, perno passante da 12mm, fissaggio reggisella integrato, predisposizione per bike packing. Passaggio ruote fino a 50mm

**MOVIMENTO** PRESSFIT 86mm

**STERZO** Integrato 1" 1/2 sopra e 1" 1/2 sotto

**FORCELLA** Carbonio monoscocca con canotto conico 1"1/2, peso 450g perno passante da 12mm, predisposizione per bike packing

**REGGISELLA** Carbonio monoscocca, con arretramento di 15mm. Peso grezzo 210g

**COLORI** C34 Blu Arancio Opaco, C59 Antracite Verde Opaco

**PESO** Taglia M grezzo 1100g

**FRAME** Gravel monocoque carbon UD disk, fully integrated routing cables, 12mm thru axle, seatpost with integrated tightening. Fit for bike packing. Tire clearance size up to 50mm

**BB** PRESSFIT 86mm

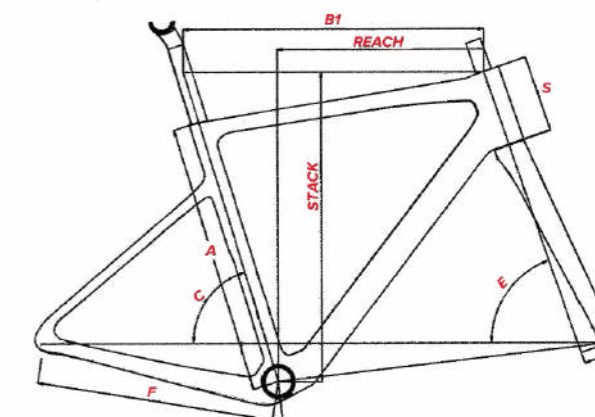
**HEADTUBE** Integrated 1" 1/2 up and 1" 1/2 down

**FORK** Monocoque carbon tapered steerer 1" 1/2, weight 450g. Thru axle 12mm, fit for bike packing

**SEATPOST** Monocoque carbon, seat back 15 mm. Weight raw 210g

**COLOURS** C34 Matt Blue Orange, C59 Matt Anthracite Green

**WEIGHT** Size M raw 1100g



SIZE	A	B1	C	E	F	S	STACK	REACH
45	425	517	74°	70,5°	435	125	541	369
49	460	538	73,5°	71°	435	140	556	370
52	490	551	73°	72°	435	150	568	372
54	505	571	72,5°	72°	435	170	589	374
56	525	588	72,5°	72,5°	435	190	606	379

# GRAVEL MONSTER

## ALLESTIMENTI / EQUIPMENTS

- 47BX** GRAVEL MONSTER Shimano GRX610 24s DISK
- 47BE** GRAVEL MONSTER Shimano GRX610 12s DISK
- 47BR** GRAVEL MONSTER Shimano GRX400 Mix 20s DISK
- 47RX** GRAVEL MONSTER Sram RIVAL AXS XPLR 12s DISK
- 47AM** GRAVEL MONSTER Sram Apex Mix 11s DISK
- 47U** GRAVEL MONSTER Shimano Sora Mix 18s DISK



**47RX GRAVEL MONSTER**  
Sram RIVAL AXS XPLR 12s DISK  
**PESO** 10,600 Kg taglia M  
**COLORE** B4 Sabbia Opaco

**47RX GRAVEL MONSTER**  
Sram RIVAL AXS XPLR 12s DISK  
**WEIGHT** 10,600 Kg size M  
**COLOUR** B4 Matt Sand



**47BR GRAVEL MONSTER**  
Shimano GRX400 Mix 20s DISK  
**PESO** 11,100 Kg taglia M  
**COLORE** C46 Verde Opaco

**47BR GRAVEL MONSTER**  
Shimano GRX400 Mix 20s DISK  
**WEIGHT** 11,100 Kg size M  
**COLOUR** C46 Matt Green

## KT 47 GRAVEL MONSTER

**TELAIO** Gravel Alu 6061 doppio spessore, freni a disco, perno passante. Finitura carbon look. Passaggio cavi integrato, predisposizione per bike packing. Passaggio ruote fino a 50mm

**MOVIMENTO** BSA 68mm

**STERZO** Integrato 1" 1/2 sopra e 1" 1/2 sotto. Passaggio cavi integrato

**FORCELLA** Carbonio monoscocca con canotto conico 1"1/2 peso 510g. Perno passante 12mm, passaggio tubo freno integrato, predisposizione per bike packing

**COLORI** 46 Verde Opaco, B4 Sabbia Opaco

**PESO** Taglia M grezzo 1460g

**FRAME** Gravel Alu 6061 Double Butted, disk brakes, thru axle. Carbon look finish. Integrated internal cable routing, fit for bike packing. Tire clearance up to 50mm

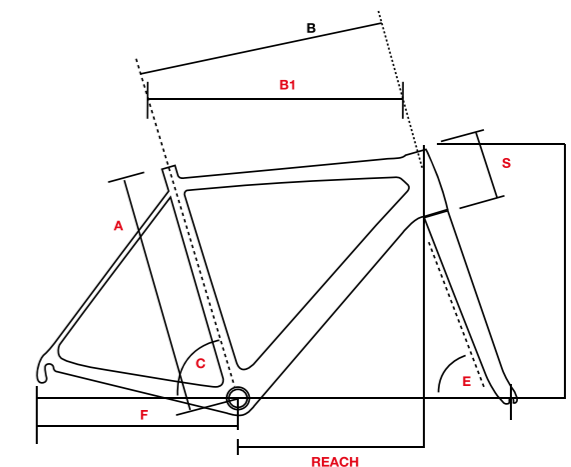
**BB** BSA 68mm

**HEADTUBE** 1" 1/2 integrated up and 1" 1/2 down Internal cable routing integrated

**FORK** Mono-coque carbon tapered steerer 1" 1/2 weight 510g. Thru axle 12mm, integrated brake tube, fit for bike packing

**COLOURS** 46 Matt Green, B4 Matt Sand

**WEIGHT** Size M raw 1460g



SIZE	A	B1	C	E	F	S	STACK	REACH
44	440	505	74,5°	70°	432	110	527	360
48	480	515	74,5°	70,5°	432	120	539	366
51	510	530	74,0°	71°	432	140	560	370
54	540	550	73,5°	71,5°	432	160	580	377
56	560	560	73,5°	71,5°	432	170	590	385
58	580	580	73,5°	71,5°	432	190	600	400

# MTB

Reparto Corse vuol dire anche adrenalina, salti mozzafiato e discese veloci. In una parola mountain bike. Da oltre dieci anni Bottecchia è presente sui campi di gara internazionali con il team professional Bottecchia Factory, gareggiando nelle principali competizioni XC e Marathon. Grazie al lavoro a stretto contatto con gli atleti è stato possibile perfezionare le nostre mountain bikes riassumendo anni di esperienza e know how in macchine perfette, progettate per la montagna.

---

Reparto Corse also means adrenaline, breath-taking jumps and fast descents. In a word mountain biking. For over ten years Bottecchia has been present on the international racing fields with the professional Bottecchia Factory team, competing in the main XC and Marathon competitions. Thanks to the work in close contact with athletes, it was possible to improve our mountain bikes summarizing years of experience and know-how in perfect machines, designed for the mountain.



# GARDENA 29 SQUADRA

## ALLESTIMENTI / EQUIPMENTS

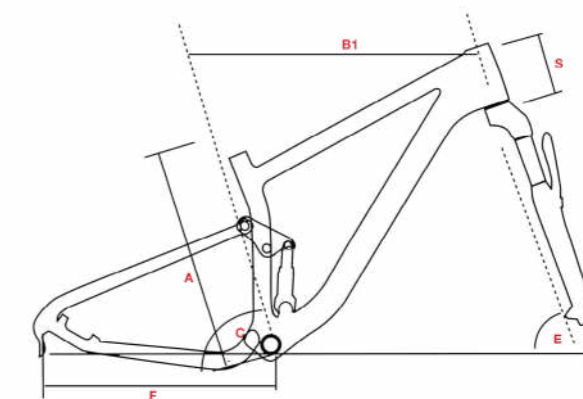
- 91F** GARDENA 29 SQUADRA Shimano XTR 12s
- 91Q** GARDENA 29 SQUADRA Shimano XT 12s
- 91J** GARDENA 29 SQUADRA Shimano Deore 12s
- 91M** GARDENA 29 SQUADRA Sram XX AXS 12s
- 91XA** GARDENA 29 SQUADRA Sram GX AXS 12s
- 91X** GARDENA 29 SQUADRA Sram GX 12s
- 91V** GARDENA 29 SQUADRA Sram SX 12s



ONE MR FULL CARBON INTEGRATED  
DI SERIE SU TUTTI ALLESTIMENTI  
STANDARD ON ALL VERSION

**91F GARDENA 29 SQUADRA**  
Shimano XTR 12s  
**PESO** 10,500 Kg taglia M  
**COLORE** C3 Nero Rosso Squadra

**91F GARDENA 29 SQUADRA**  
Shimano XTR 12s  
**WEIGHT** 10,500 Kg size M  
**COLOUR** C3 Black Red Team



SIZE	A	B1	C	E	F	S	STACK	REACH
41	410	578	77"	67"	438	95	583	445
44	440	611	77"	67"	438	105	592	475
49	490	640	77"	67"	438	120	606	500

## KT 91 GARDENA 29 XC

**TELAIO** Carbonio monoscocca MONOLITH HM Superlight full suspension 29 UD, perno passante da 12mm Boost, escursione 100mm, passaggio cavi totalmente integrato, pneumatici max 29x2,30

**MOVIMENTO** PRESSFIT BB 92mm

**STERZO** Integrato 1" 1/2 sopra e 1" 1/2 sotto

**COLORI** C3 Nero Rosso Squadra

**PESO** Taglia M 1950g

**FRAME** Monocoque carbon MONOLITH HM Suprlight UD full suspension 29 with 12mm thru axle Boost, 100mm travel, full integrated cable routing, max tire size 29x2,30

**BB** PRESSFIT BB 92mm

**HEADTUBE** Integrated 1" 1/2 up and 1" 1/2 down

**COLOURS** C3 Black Red Team

**WEIGHT** Size M 1950g





# AQUILA ROSSA EVO



**ONE MR FULL CARBON INTEGRATED  
DI SERIE SU TUTTI ALLESTIMENTI**  
STANDARD ON ALL VERSION

**79M AQUILA ROSSA EVO**  
Sram XX SL AXS 12s  
**PESO** 9,730 Kg taglia M  
**COLORE** D7 Marmor Verde Oro

**79M AQUILA ROSSA EVO**  
Sram XX SL AXS 12s  
**WEIGHT** 9,730 Kg size M  
**COLOUR** D7 Marmor Green Gold

AQUILA ROSSA EVO è la hard tail da competizione, rivista nel design grafico con uno stile assolutamente nuovo, progettato dal nostro Chrome Lab. Bici ufficiale del Bottecchia Factory Team, permette di affrontare le salite più insidiose con efficienza, e di conquistare le discese veloci in totale sicurezza. Il telaio super light è in carbonio UD monscocca ad alto modulo, estremamente reattivo e resistente, offre sicurezza e grande manovrabilità per padroneggiare al meglio anche i track più impegnativi. La geometria HPG (High Performance Geometry) è pensata per i trail con un angolo del tubo sella perfetto per la salita, e un'inclinazione del tubo sterzo progettata per aumentare la stabilità e il controllo anche nelle discese più tecniche. La predisposizione per forcellino Sram UDH, compatibile con tutti i sistemi di trasmissione, assicura maggiore protezione al cambio e al telaio in caso di urto e permette una più precisa regolazione del cambio.

AQUILA ROSSA EVO is the hard tail for competition, reviewed in graphic design with an absolutely new style, designed by our Chrome Lab. Official bike of the Bottecchia Factory Team, allows you to face the most dangerous climbs with efficiency, and conquer the fast descents in total safety. The super light frame is made of UD high modulus monscocca carbon, extremely reactive and resistant, and it offers safety and great maneuverability even the most demanding tracks. The HPG (High Performance Geometry) geometry is designed for trail with a perfect seat stay angle for climbing, and a head tube inclination designed to increase stability and control even on the most technical descents. The Sram UDH dropout, compatible with all transmission systems, provides greater protection to the gearbox and frame in case of impact and allows a more precise rear derailleur adjustment.

# AQUILA ROSSA EVO

## ALLESTIMENTI / EQUIPMENTS

- 79F** AQUILA ROSSA EVO Shimano XTR 12s
- 79Q** AQUILA ROSSA EVO Shimano XT 12s
- 79J** AQUILA ROSSA EVO Shimano Deore 12s
- 79M** AQUILA ROSSA EVO Sram XX AXS 12s
- 79XA** AQUILA ROSSA EVO Sram GX AXS 12s
- 79X** AQUILA ROSSA EVO Sram GX 12s
- 79V** AQUILA ROSSA EVO Sram SX 12s

**79Q AQUILA ROSSA EVO**  
Shimano XT 12S

**PESO** 10,400 Kg taglia M

**COLORE** D9 Bianco Multicolor

**79Q AQUILA ROSSA EVO**  
Shimano XT 12S

**WEIGHT** 10,400 Kg size M

**COLOUR** D9 White Multicolor



**79F AQUILA ROSSA EVO**  
Shimano XTR 12s  
**PESO** 9,600 Kg taglia M  
**COLORE** D8 Nero Multicolor

**79F AQUILA ROSSA EVO**  
Shimano XTR 12s  
**WEIGHT** 9,600 Kg size M  
**COLOUR** D8 Black Multicolor

## KT 79 AQUILA ROSSA EVO

**TELAIO** Carbonio monoscocca double mold tech, HM 29 Superlight con asse passante da 12mm BOOST 148mm, predisposizione per Di2, sterzo cavi interni. Forcellino UDH, geometria HPG

**MOVIMENTO** PRESSFIT 92x41mm

**STERZO** Integrato 1" 1/2 sopra 1" 1/2 sotto. Passaggio cavi integrato

**COLORI** CD7 Marmor Verde Oro, CD8 Nero Multicolor, CD9 Bianco Multicolor

**PESO** Taglia M grezzo 930g

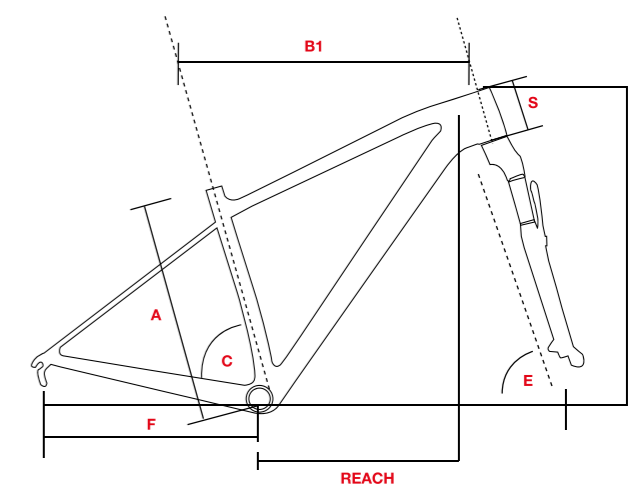
**FRAME** Monocoque carbon double mold tech, HM 29 Superlight with 12mm thru axle BOOST 148mm, suitable for Di2, Head tube internal cable routing. Derailleur hanger UDH, HPG geometry

**BB** PRESSFIT 92x41mm

**HEADTUBE** Integrated 1" 1/2 up 1" 1/2 down. Internal cable routing

**COLOURS** CD7 Marmor Green Gold, CD8 Black Multicolor, CD9 White Multicolor

**WEIGHT** Size M raw 930g



SIZE	A	B1	C	E	F	S	REACH	STACK
40	400	579	74°	68,5°	435	95	608	405
43	430	604	74°	68,5°	435	100	610	429
47	470	625	74°	68,5°	435	110	622	450
52	520	650	74°	68,5°	435	125	636	471

# ORTLES 297+

## ALLESTIMENTI / EQUIPMENTS

- 83X** ORTLES 297+ Sram GX 12s
- 83V** ORTLES 297+ Sram SX 12s
- 83Q** ORTLES 297+ Shimano XT 12s
- 83J** ORTLES 297+ Shimano Deore 12s

**83V ORTLES 297+**  
Sram SX 12s  
**PESO** 13,200 Kg taglia M  
**COLORE** 58 Red Lab

**83V ORTLES 297+**  
Sram SX 12s  
**WEIGHT** 13,200 Kg size MM  
**COLOUR** 58 Red Lab



**83Q ORTLES 297+**  
Shimano XT 12s  
**PESO** 10,920 Kg taglia M  
**COLORE** 21 Nero Opaco Prisma

**83Q ORTLES 297+**  
Shimano XT 12s  
**WEIGHT** 10,920 Kg size M  
**COLOUR** 21 Matt Black Prisma



## KT 83 ORTLES 297

**TELAIO** Carbonio monoscocca UD HM 29 con asse passante da 12mm BOOST 148mm, predisposizione per Di2 e PLUS 2,8

**MOVIMENTO** PRESSFIT 92x41mm

**STERZO** Integrato 1" 1/8 sopra 1" 1/2 sotto

**COLORI** 58 Red Lab, C21 Nero Opaco Prisma

**PESO** Taglia M grezzo 1140g

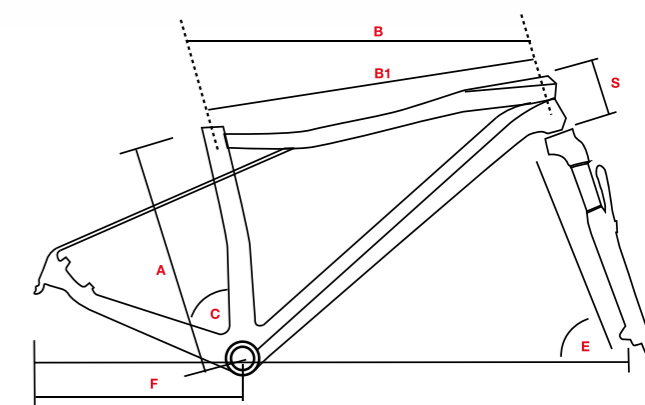
**FRAME** Monocoque carbon UD HM 29 with thru axle 12mm, BOOST 148mm, usefuf to Di2 and tire PLUS 2,8

**BB** PRESSFIT 92x41mm

**HEADTUBE** Integrated 1" 1/8 up 1" 1/2 down

**COLOURS** 58 Red Lab, C21 Matt Black Prisma

**WEIGHT** Size M raw 1140g



SIZE	A	B	B1	C	E	F	S	STACK	REACH
43	430	570	585	73°	71°	445	100	647	399
48	480	580	605	73°	71°	445	105	651	418
53	530	600	630	73°	71°	445	110	656	441

# STELVIO 297+

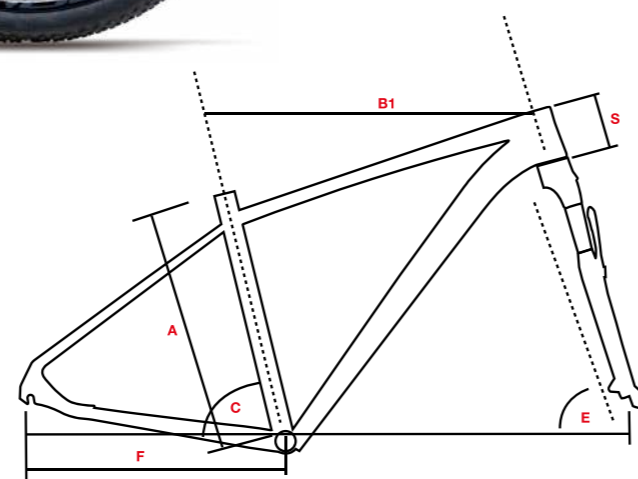
## ALLESTIMENTI / EQUIPMENTS

- 85Q** STELVIO 297 Shimano XT 12s  
**85J** STELVIO 297 Shimano Deore 12s  
**85V** STELVIO 297 Sram SX 12s



**85Q STELVIO 297+**  
 Shimano XT 12s  
**PESO** 13,800 Kg taglia M  
**COLORE** 71 Arancio Nero

**85Q STELVIO 297+**  
 Shimano XT 12s  
**WEIGHT** 13,800 Kg size M  
**COLOUR** 71 Orange Black



SIZE	A	B1	C	E	F	S
40	400	585	74°	69°	450	105
44	440	600	74°	69°	450	110
48	480	615	74°	69°	450	130
52	520	630	74°	69°	450	140

## KT 85 STELVIO 297

**TELAIO** Alluminio 6061 double butted 29", forcellino 3d con perno passante da 12mm Boost, predisposizioni per pneumatici fino a 2,80". Finitura carbonio look, cavi integrati

**MOVIMENTO** PRESSFIT 92mm

**STERZO** Integrato 1" 1/2 sopra e 1" 1/2 sotto passaggio cavi integrato

**COLORI** 71 Arancio Nero

**PESO** Taglia M grezzo 1900g

**FRAME** Aluminium 6061 double butted 29", 3d dropout with 12mm thru axle Boost, usefuf for tire size up to 2,80". Carbon look finishing, Internal cable routing.

**BB** PRESSFIT 92mm

**HEADTUBE** Integrated 1"1/2 up and 1" 1/2 down Internal cable routing

**COLOURS** 71 Orange Black

**WEIGHT** Size M raw 1900g

# GAVIA 29

**87I GAVIA 29**  
 Shimano Deore 20s  
**PESO** 14,500 Kg taglia M  
**COLORE** 80 Blu Azzurro

**87I GAVIA 29**  
 Shimano Deore 20s  
**WEIGHT** 14,500 Kg size M  
**COLOUR** 80 Blue Light Blue



## ALLESTIMENTI / EQUIPMENTS

- 87V** GAVIA 29 Sram SX 12s  
**87I** GAVIA 29 Shimano Deore 20s



**87V GAVIA 29**  
 Sram SX 12s  
**PESO** 14,100 Kg taglia M  
**COLORE** 11 Nero Grigio Opaco

**87V GAVIA 29**  
 Sram SX 12s  
**WEIGHT** 14,100 Kg size M  
**COLOUR** 11 Matt Black Grey

## KT 87 GAVIA 29

**TELAIO** Alluminio 6061 doppio spessore 29" idroformato

**MOVIMENTO** BSA 68mm

**STERZO** Integrato 1" 1/8

**COLORI** 11 Nero Grigio Opaco, 80 Blu Azzurro

**PESO** Taglia M grezzo 1950g

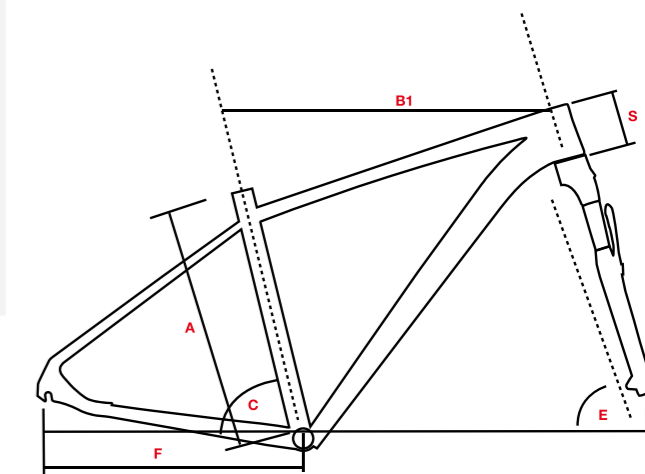
**FRAME** 6061 double butted Aluminium 29" idroforming

**BB** BSA 68mm

**HEADTUBE** Integrated 1" 1/8

**COLOURS** 11 Matt Black Grey, 80 Blue Light Blue

**WEIGHT** Size M raw 1950g



SIZE	A	B1	C	E	F	S
40	400	585	74°	69°	450	105
44	440	600	74°	69°	450	110
48	480	615	74°	69°	450	130
52	520	630	73°	69°	450	140

# SPORTSWEAR



**ROAD**  
ABR2 Maglia manica corta road  
ABR3 Pantaloncino corto road  
**COLORE** Nero Rosso Grigio  
**TAGLIA** S-M-L-XL-XXL

**ROAD**  
ABR2 Road Jersey  
ABR3 Road Bib shorts  
**COLOUR** Black Red Gray  
**SIZE** S-M-L-XL-XXL



**OFFROAD**  
ABGRM Maglia manica corta offroad  
ABGRP Pantaloncino corto offroad  
**COLORE** Verde  
**TAGLIA** S-M-L-XL-XXL

**OFFROAD**  
ABGRM Offroad Jersey  
ABGRP Offroad Bib shorts  
**COLOUR** Green  
**SIZE** S-M-L-XL-XXL



**BB6 GUANTO ESTIVO** **BB6 SUMMER GLOVES**  
**COLORE** Nero Rosso **COLOUR** Black Red  
**TAGLIA** M-L-XL **SIZE** M-L-XL



**GAZEBO** **GAZEBO**  
**COLORE** Nero Rosso **COLOUR** Black Red  
**DIMENSIONI** 3x3m **DIMENSIONS** 3x3m



**BANDIERA** **FLAG**  
**COLORE** Nero Rosso **COLOUR** Black Red  
**DIMENSIONI** FLAG-S 2m, **DIMENSIONS** FLAG-S 2m,  
FLAG-L 5m **FLAG-L** 5m



**STRISCIONE TNT** **TNT BANNER**  
**COLORE** Nero **COLOUR** Black  
**DIMENSIONI** 80x250cm **DIMENSIONS** 80x250cm

# CASUAL



**LFS20 T-SHIRT**  
**COLORE** Giallo Centenario  
**TAGLIA** S-M-L-XL

**LFS20 T-SHIRT**  
**COLOUR** Yellow Centenary  
**SIZE** S-M-L-XL



**LFS20 T-SHIRT**  
**COLORE** Nero  
**TAGLIA** S-M-L-XL

**LFS20 T-SHIRT**  
**COLOUR** Black  
**SIZE** S-M-L-XL



**LFS15 CAPPELLO FLAT VISOR**  
**COLORE** Nero

**LFS15 FLAT VISOR CAP**  
**COLOUR** Black



**PETTORINA DA LAVORO**  
**COLORE** Nero  
**TAGLIA** Unica

**APRON**  
**COLOUR** Black  
**SIZE** One Size



**PEDANA**  
**COLORE** Nero  
**DIMENSIONI** 170x50hx30cm

**PLATFORM**  
**COLOUR** Black  
**DIMENSIONS** 170x50hx30cm

# MERCHANDISING

ALLESTIMENTO EQUIPMENTS	74A	74RA	74TD	74TD CENTENARIO	74RD	74DD
DESCRIZIONE DESCRIPTION	EMME 5 Sram RED AXS 24s DISK	EMME 5 Sram Rival eTap AXS 24s DISK	EMME 5 Shimano Dura Ace Di2 24s DISK	EMME 5 Shimano Dura Ace Di2 24s DISK	EMME 5 Shimano Ultegra Di2 24s DISK	EMME 5 Shimano 105 Di2 24s DISK
GRUPPO GEAR	Sram RED AXS 24s DISK	Sram Rival eTap AXS 24s DISK	Shimano Dura Ace Di2 24s DISK	Shimano Dura Ace Di2 24s DISK	Shimano Ultegra Di2 24s DISK	Shimano 105 Di2 24s DISK
CAMBIO REAR DERAILLEUR	Sram RED AXS 24s	Sram Rival eTap AXS 24s	Shimano Dura Ace Di2 24s	Shimano Dura Ace Di2 24s	Shimano Ultegra Di2 24s	Shimano 105 Di2 24s
COMANDI SHIFTER	Sram RED AXS 24s DISK	Sram Rival eTap AXS 24s DISK	Shimano Dura Ace Di2 24s DISK	Shimano Dura Ace Di2 24s DISK	Shimano Ultegra Di2 DISK 24s	Shimano 105 Di2 DISK 24s
GUARNITURA CHAINWHEEL	Sram RED AXS 24s 50/37	Sram Rival AXS eTap 48/35	Shimano Dura Ace 52/36	Shimano Dura Ace 52/36	Shimano Ultegra 52/36	Shimano 105 50/34
RUOTE WHEELS	ITM Carbon VOLATA 55 carbon spokes	ITM Carbon 40mm FUGA/ Ursuss Carbon TC37 TL	ITM Carbon VOLATA 55 carbon spokes	Fulcrum Sharq/ Fulcrum Speed 42	ITM Carbon 40mm FUGA/ Ursuss Carbon TC37 TL	ITM Carbon 40mm FUGA/ Ursuss Carbon TC37 TL
CASSETTA CASSETTE	Sram RED AXS 12s 10/36	Sram Rival 10/30 12s	Shimano Dura Ace 11/34 12s	Shimano Dura Ace 11/34 12s	Shimano Ultegra 11/34 12s	Shimano 105 11/36 12s
FRENI BRAKES	Sram RED AXS 24s DISK 140/160	Sram Rival eTap AXS DISK 160/160	Shimano 9270 Di2 DISK 140/160	Shimano 9270 Di2 DISK 140/160	Shimano 8170 Di2 DISK 140/160	Shimano 7170 Di2 DISK 140/160
COPERTURE TIRES	Vittoria clincher SPEED TLR G+ 700x28	Vittoria Zaffiro fold 700x28	Vittoria clincher SPEED TLR G+ 700x28	Vittoria clincher SPEED TLR G+ 700x28	Vittoria Rubino Pro fold 700x28	Vittoria Zaffiro fold 700x28
PIEGA HANDLEBAR	O1E RR Full Carbon Integrated	O1E RR Full Carbon Integrated	O1E RR Full Carbon Integrated	O1E RR Full Carbon Integrated	O1E RR Full Carbon Integrated	O1E RR Full Carbon Integrated
PIANTONE STEM	O1E RR Full Carbon Integrated	O1E RR Full Carbon Integrated	O1E RR Full Carbon Integrated	O1E RR Full Carbon Integrated	O1E RR Full Carbon Integrated	O1E RR Full Carbon Integrated
REGGISELLA SEAT POST	EMME 5 Carbon	EMME 5 Carbon	EMME 5 Carbon	EMME 5 Carbon	EMME 5 Carbon	EMME 5 Carbon
SELLA SADDLE	SAN MARCO short fit wide open carbon	SAN MARCO short fit wide open	SAN MARCO short fit wide open carbon	SAN MARCO short fit wide open carbon	SAN MARCO short fit wide open	SAN MARCO short fit wide open

ALLESTIMENTO EQUIPMENTS	73RA	73TD	73RD	73Y	73DD
DESCRIZIONE DESCRIPTION	EMME 4 SLI Sram Rival eTap AXS 24s DISK	EMME 4 SLI Shimano Dura Ace Di2 24s DISK	EMME 4 SLI Shimano Ultegra Di2 24s DISK	EMME 4 SLI Shimano Ultegra 22s DISK	EMME 4 SLI Shimano 105 Di2 24s DISK
GRUPPO GEAR	Sram Rival eTap AXS 24s DISK	Shimano Dura Ace Di2 24s DISK	Shimano Ultegra Di2 24s DISK	Shimano Ultegra 22s DISK	Shimano 105 Di2 24s DISK
CAMBIO REAR DERAILLEUR	Sram Rival eTap AXS 24s	Shimano Dura Ace Di2 24s	Shimano Ultegra Di2 24s	Shimano Ultegra 22s	Shimano 105 Di2 24s
COMANDI SHIFTER	Sram Rival eTap AXS 24s DISK	Shimano Dura Ace Di2 24s DISK	Shimano Ultegra Di2 DISK 24s	Shimano Ultegra 22s DISK	Shimano 105 Di2 DISK 24s
GUARNITURA CHAINWHEEL	Sram Rival AXS eTap 48/35	Shimano Dura Ace 52/36	Shimano Ultegra 52/36	Shimano Ultegra 52/36	Shimano 105 50/34
RUOTE WHEELS	Fulcrum Racing 800 DISK	Fulcrum Wind 420 Carbon DB	Ursuss Carbon TC37 TL	Fulcrum Racing 800 DISK	Fulcrum Racing 800 DISK
CASSETTA CASSETTE	Sram Rival 10/30 12s	Shimano Dura Ace 11/34 12s	Shimano Ultegra 11/34 12s	Shimano 105 11/34 11s	Shimano 105 11/36 12s
FRENI BRAKES	Sram Rival eTap AXS DISK 160/160	Shimano 9270 Di2 DISK 140/160	Shimano 8170 Di2 DISK 140/160	Shimano 8070 DISK 140/160	Shimano 7170 Di2 DISK 140/160
COPERTURE TIRES	Vittoria Zaffiro fold 700x28	Vittoria clincher SPEED TLR G+ 700x28	Vittoria Rubino Pro fold 700x28	Vittoria Zaffiro fold 700x28	Vittoria Zaffiro fold 700x28
PIEGA HANDLEBAR	O1E RR Full Carbon Integrated	O1E RR Full Carbon Integrated	O1E RR Full Carbon Integrated	Deda RHM Zero 2 DCR	O1E RR Full Carbon Integrated
PIANTONE STEM	O1E RR Full Carbon Integrated	O1E RR Full Carbon Integrated	O1E RR Full Carbon Integrated	Deda VINCI/SUPERBOX	O1E RR Full Carbon Integrated
REGGISELLA SEAT POST	Deda RS Zero 27,2	Deda Superzero carbon 27,2	Deda RS Zero 27,2	Deda RS Zero 27,2	Deda RS Zero 27,2
SELLA SADDLE	SAN MARCO short fit wide open	SAN MARCO short fit wide open carbon	SAN MARCO short fit wide open	SAN MARCO short fit wide open	SAN MARCO short fit wide open

ALLESTIMENTO EQUIPMENTS	65A	65RA	65TD	65RD	65Y	65DD	65D
DESCRIZIONE DESCRIPTION	AEROSPACE Sram RED AXS 24s DISK	AEROSPACE Sram Rival eTap AXS 24s DISK	AEROSPACE Shimano Dura Ace Di2 24s DISK	AEROSPACE Shimano Ultegra Di2 24s DISK	AEROSPACE Shimano Ultegra 22s DISK	AEROSPACE Shimano 105 Di2 24s DISK	AEROSPACE Shimano 105 22s DISK
GRUPPO GEAR	Sram RED AXS 24s DISK	Sram Rival eTap AXS 24s DISK	Shimano Dura Ace Di2 24s DISK	Shimano Ultegra Di2 24s DISK	Shimano Ultegra 22s DISK	Shimano 105 Di2 24s DISK	Shimano 105 22s DISK
CAMBIO REAR DERAILLEUR	Sram RED AXS 24s	Sram Rival eTap AXS 24s	Shimano Dura Ace Di2 24s	Shimano Ultegra Di2 24s	Shimano Ultegra 22s	Shimano 105 Di2 24s	Shimano 105 22s
COMANDI SHIFTER	Sram RED AXS 24s DISK	Sram Rival eTap AXS 24s DISK	Shimano Dura Ace Di2 24s DISK	Shimano Ultegra Di2 DISK 24s	Shimano Ultegra 22s DISK	Shimano 105 Di2 DISK 24s	Shimano 105 22s DISK
GUARNITURA CHAINWHEEL	Sram RED AXS 24s 50/37	Sram Rival AXS eTap 48/35	Shimano Dura Ace 52/36	Shimano Ultegra 52/36	Shimano Ultegra 52/36	Shimano 105 50/34	Shimano 105 52/36
RUOTE WHEELS	ITM Carbon VOLATA 55 carbon spokes	Fulcrum Racing 800 DISK	ITM Carbon VOLATA 55 carbon spokes	ITM Carbon 40mm FUGA/ Ursuss Carbon TC37 TL	Fulcrum Racing 800 DISK	Fulcrum Racing 800 DISK	Fulcrum Racing 800 DISK
CASSETTA CASSETTE	Sram RED AXS 12s 10/36	Sram Rival 10/30 12s	Shimano Dura Ace 11/34 12s	Shimano Ultegra 11/34 12s	Shimano 105 11/34 11s	Shimano 105 11/36 12s	Shimano 105 11/34 11s
FRENI BRAKES	Sram RED AXS 24s DISK 140/160	Sram Rival eTap AXS DISK 160/160	Shimano 9270 Di2 DISK 140/160	Shimano 8170 Di2 DISK 140/160	Shimano 8070 DISK 140/160	Shimano 7170 Di2 DISK 140/160	Shimano 7070 DISK 140/160
COPERTURE TIRES	Vittoria clincher SPEED TLR G+ 700x28	Vittoria Zaffiro fold 700x28	Vittoria clincher SPEED TLR G+ 700x28	Vittoria Rubino Pro fold 700x28	Vittoria Zaffiro fold 700x28	Vittoria Zaffiro fold 700x28	Vittoria Zaffiro fold 700x28
PIEGA HANDLEBAR	O1E RR Full Carbon Integrated	O1E RR Full Carbon Integrated	O1E RR Full Carbon Integrated	O1E RR Full Carbon Integrated	O1E RR Full Carbon Integrated	O1E RR Full Carbon Integrated	O1E RR Full Carbon Integrated
PIANTONE STEM	O1E RR Full Carbon Integrated	O1E RR Full Carbon Integrated	O1E RR Full Carbon Integrated	O1E RR Full Carbon Integrated	O1E RR Full Carbon Integrated	O1E RR Full Carbon Integrated	O1E RR Full Carbon Integrated
REGGISELLA SEAT POST	AEROSPACE Carbon	AEROSPACE Carbon	AEROSPACE Carbon	AEROSPACE Carbon	AEROSPACE Carbon	AEROSPACE Carbon	AEROSPACE Carbon
SELLA SADDLE	SAN MARCO short fit wide open carbon	Selle ITALIA X Model	SAN MARCO short fit wide open carbon	SAN MARCO short fit wide open	Selle ITALIA X Model	SAN MARCO short fit wide open	Selle ITALIA X Model

ALLESTIMENTO EQUIPMENTS	59RA	59TD	59RD	59Y	59DD	59D
DESCRIZIONE DESCRIPTION	8AVIO ULTIMATE Sram Rival eTap AXS 24s DISK	8AVIO ULTIMATE Shimano Dura Ace Di2 24s DISK	8AVIO ULTIMATE Shimano Ultegra Di2 24s DISK	8AVIO ULTIMATE Shimano Ultegra 22s DISK	8AVIO ULTIMATE Shimano 105 Di2 24s DISK	8AVIO ULTIMATE Shimano 105 22s DISK
GRUPPO GEAR	Sram Rival eTap AXS 24s DISK	Shimano Dura Ace Di2 24s DISK	Shimano Ultegra Di2 24s DISK	Shimano Ultegra 22s DISK	Shimano 105 Di2 24s DISK	Shimano 105 22s DISK
CAMBIO REAR DERAILLEUR	Sram Rival eTap AXS 24s	Shimano Dura Ace Di2 24s	Shimano Ultegra Di2 24s	Shimano Ultegra 22s DISK	Shimano 105 Di2 24s	Shimano 105 22s DISK
COMANDI SHIFTER	Sram Rival eTap AXS 24s DISK	Shimano Dura Ace Di2 24s DISK	Shimano Ultegra 24s Di2 DISK	Shimano Ultegra 22s DISK	Shimano 105 Di2 24s DISK	Shimano 105 22s DISK
GUARNITURA CHAINWHEEL	Sram Rival AXS eTap 48/35	Shimano Dura Ace 52/36	Shimano Ultegra 52/36	Shimano Ultegra 52/36	Shimano 105 50/34	Shimano 105 52/36
RUOTE WHEELS	Fulcrum Racing 800 DISK	Ursuss Carbon TC37 TL/ ITM Carbon FUGA	Ursuss Carbon TC37 TL/ ITM Carbon FUGA	GPM 825/5 alu TLR 30/23 axle12	GPM 825/5 alu TLR 30/23 axle12	GPM 825/5 alu TLR 30/23 axle12
CASSETTA CASSETTE	Sram Rival 10/30 12s	Shimano Dura Ace 11/34 12s	Shimano 11/34 12s	Shimano 11/34 11s	Shimano 105 11/36 12s	Shimano 105 11/34 11s
FRENI BRAKES	Sram Rival eTap AXS DISK 160/160	Shimano 9270 Di2 DISK 140/160	Shimano 8170 Di2 DISK 140/160	Shimano 8070 DISK 140/160	Shimano 7170 DISK 140/160	Shimano 7070 DISK 140/160
COPERTURE TIRES	Vittoria Zaffiro fold 700x28	Vittoria Rubino Pro fold 700x28	Vittoria Zaffiro fold 700x28	Vittoria Zaffiro fold 700x28	Vittoria Zaffiro fold 700x28	Vittoria Zaffiro fold 700x28
PIEGA HANDLEBAR	Deda RHM Zero 2 DCR	O1E RR Full Carbon Integrated	O1E RR Full Carbon Integrated	Deda RHM Zero 2 DCR	Deda RHM Zero 2 DCR	Deda RHM Zero 2 DCR
PIANTONE STEM	Ritchey Comp Switch IRC	O1E RR Full Carbon Integrated	O1E RR Full Carbon Integrated	Ritchey Comp Switch IRC	Ritchey Comp Switch IRC	Ritchey Comp Switch IRC
REGGISELLA SEAT POST	Ultimate Carbon aero	Ultimate Carbon aero	Ultimate Carbon aero	Ultimate Carbon aero	Ultimate Carbon aero	Ultimate Carbon aero
SELLA SADDLE	SAN MARCO short fit wide open	SAN MARCO short fit wide open	SAN MARCO short fit wide open	Selle ITALIA X Model	SAN MARCO short fit wide open	Selle ITALIA X Model

ALLESTIMENTO EQUIPMENTS	77RD
DESCRIZIONE DESCRIPTION	CRONOTHLON Shimano Ultegra Di2 24s DISK
GRUPPO GEAR	Shimano Ultegra Di2 24s TT DISK
CAMBIO REAR DERAILLEUR	Shimano Ultegra Di2 24s
COMANDI SHIFTER	Shimano Ultegra Di2 24s TT
GUARNITURA CHAINWHEEL	Shimano Ultegra 52/36
RUOTE WHEELS	Fulcrum Wind 57 DB
CASSETTA CASSETTE	Shimano Ultegra 11/34 12s
FRENI BRAKES	Shimano Ultegra disk 140/160
COPERTURE TIRES	Vittoria Rubino fold 700x28
PIEGA HANDLEBAR	Special Integrated CRONOTHLON
PIANTONE STEM	Special Integrated CRONOTHLON
REGGISELLA SEAT POST	CRONOTHLON Aero triat/crono
SELLA SADDLE	SAN MARCO short fit wide open

ALLESTIMENTO EQUIPMENTS	40C
DESCRIZIONE DESCRIPTION	LEGGENDARIA Campagnolo Centaur 22s
GRUPPO GEAR	Campagnolo Centaur 22s Silver
CAMBIO REAR DERAILLEUR	Campagnolo Centaur 22s
COMANDI SHIFTER	Campagnolo Centaur 22s
GUARNITURA CHAINWHEEL	Campagnolo Centaur Alu 36/52
RUOTE WHEELS	Bottecchia Silver 1980 ED 22s
CASSETTA CASSETTE	Campagnolo Centaur 11/32 11s
FRENI BRAKES	Campagnolo Centaur
COPERTURE TIRES	Vittoria Zaffiro fold 700x28
PIEGA HANDLEBAR	Deda SPECIALE 26 SILVER
PIANTONE STEM	Deda Murex 22 mm polish
REGGISELLA SEAT POST	Bottecchia Silver 27,2
SELLA SADDLE	Selle ITALIA Concor/Turbo

#### OIE RR FULL CARBON INTEGRATED ROAD

La piega OIE RR full carbon integrata, è progettata per il mondo Pro Road Racing. Attacco e piega sono integrati in un'unica struttura che garantisce massima integrazione dei cavi, con un evidente vantaggio in termini di rigidità, comfort e una aerodinamicità da primato. Peso 430 grammi.

The integrated OIE RR full carbon handlebar is designed for the Pro Road Racing world. Stem and handlebar are integrated in a single structure that ensures maximum integration of cables, with an obvious advantage in terms of rigidity, comfort and record aerodynamics. Weight 430 grams.

#### MISURE | SIZES

PIEGA   HANDLEBAR	ATTACCO   STEM
40CC	90 - 100
42CC	100 – 110 -120
44CC	120

#### OIE GR FULL CARBON INTEGRATED GRAVEL

La piega OIE GR full carbon integrata, è progettata per il mondo Gravel Racing. Pensata per la totale integrazione dei cavi, migliora le performance in termini di rigidezza e aerodinamica e assicura un comfort elevato grazie all'apertura ottimizzata di 12° per terreni sconnessi. Peso 390 grammi.

The integrated OIE GR full carbon handlebar is designed for the Gravel Racing world. Designed for the total integration of cables, improves performance in terms of stiffness and aerodynamics and ensures high comfort thanks 12° to the optimized opening for uneven terrain. Weight 390 grams.

#### MISURE | SIZES

PIEGA   HANDLEBAR	ATTACCO   STEM
38CC	80
40CC	90
42CC	100
44CC	110

#### OIE MR FULL CARBON INTEGRATED MTB

La piega OIE MR full carbon integrata, è progettata per il mondo MTB Racing. Leggerezza e integrazione la rendono perfetta per completare un allestimento professional. Progettata per garantire maggiore comfort, grande rigidità torsionale e totale affidabilità anche sui percorsi più tecnici. Peso 359 grammi.

The integrated OIE MR full carbon handlebar is designed for the MTB Racing world. Lightness and integration make it perfect to complete a professional setup. Designed to ensure greater comfort, great torsional rigidity and total reliability even on the most technical routes. Weight 359 grams.

#### MISURE | SIZES

PIEGA   HANDLEBAR	ATTACCO   STEM
780	70
780	80

ALLESTIMENTO EQUIPMENTS	51BZ	51BX	51BE	51BR	51RX
DESCRIZIONE DESCRIPTION	GRAVEL OVERLAND Shimano GRX 825 Di2 24s	GRAVEL OVERLAND Shimano GRX610 24s	GRAVEL OVERLAND Shimano GRX610 12s	GRAVEL OVERLAND Shimano GRX400 Mix 20s	GRAVEL OVERLAND Sram Rival AXS XPLR 12s
GRUPPO GEAR	Shimano GRX 825 Di2 24s	Shimano GRX610 24s	Shimano GRX610 12s	Shimano GRX400 Mix 20s	Sram Rival AXS XPLR 12s
CAMBIO REAR DERAILLEUR	Shimano GRX 825 Di2 24s	Shimano GRX610 24s	Shimano GRX610 12s	Shimano RX400 20s	Sram Rival AXS XPLR 12s
COMANDI SHIFTER	Shimano GRX 825 Di2 24s	Shimano GRX610 24s	Shimano GRX610 12s	Shimano RX400 20s DISK	Sram Rival AXS XPLR 12s
GUARNITURA CHAINWHEEL	Shimano GRX 825 Di2 24s 48/31	Shimano GRX610 24s 30/46	Shimano GRX610-1 40th	FSA Omega Megaexo Alu 30/46	Sram Rival AXS XPLR 40th
RUOTE WHEELS	ITM Carbon 40mm FUGA/ Ursuss Carbon TC37 TL	Fulcrum Rapid Red 5 DB	Fulcrum Rapid Red 5 DB	GPM 825/5 alu TLR 30/23 axle12	ITM Carbon 40mm FUGA/ Ursuss Carbon TC37 TL
CASSETTA CASSETTE	Shimano GRX 825 11/36 24s	Shimano GRX 11/36 12s	Shimano GRX 10/51 12s	Shimano GRX 11/34 10s	Sram Rival AXS XPLR 10/44th
FRENI BRAKES	Shimano GRX 825 Di2 DISK 160/160	Shimano RX410 DISK 160/160	Shimano RX410 DISK 160/160	Shimano RX400 DISK 160/160	Sram Rival AXS XPLR 160/160
COPERTURE TIRES	VRB Gravel 700x40 black para	VRB Gravel 700x40 black para	VRB Gravel 700x40 black para	VRB Gravel 700x40 black para	VRB Gravel 700x40 black para
PIEGA HANDLEBAR	OIE GR Full Carbon Integrated	OIE GR Full Carbon Integrated	OIE GR Full Carbon Integrated	Deda Superzero flat Gravel DCR	OIE GR Full Carbon Integrated
PIANTONE STEM	OIE GR Full Carbon Integrated	OIE GR Full Carbon Integrated	OIE GR Full Carbon Integrated	Raxe Gravel Alu DCR	OIE GR Full Carbon Integrated
REGGISELLA SEAT POST	OVERLAND Carbon	OVERLAND Carbon	OVERLAND Carbon	OVERLAND Carbon	OVERLAND Carbon
SELLA SADDLE	SAN MARCO short fit wide open	SAN MARCO short fit wide open	SAN MARCO short fit wide open	Selle ITALIA X Model	SAN MARCO short fit wide open

ALLESTIMENTO EQUIPMENTS	47BX	47BE	47BR	47RX	47AM	47U
DESCRIZIONE DESCRIPTION	GRAVEL MONSTER Shimano GRX610 24s DISK	GRAVEL MONSTER Shimano GRX610 12s DISK	GRAVEL MONSTER Shimano GRX400 Mix 20s DISK	GRAVEL MONSTER Sram RIVAL AXS XPLR 12s DISK	GRAVEL MONSTER Sram Apex Mix 11s DISK	GRAVEL MONSTER Shimano Sora Mix 18s DISK
GRUPPO GEAR	Shimano GRX610 24s DISK	Shimano GRX610 1x12s DISK	Shimano GRX400 Mix 20s DISK	Sram RIVAL AXS XPLR 12s DISK	Sram Apex Mix 11s DISK	Shimano Sora Mix 18s DISK
CAMBIO REAR DERAILLEUR	Shimano GRX610 24s	Shimano GRX610 12s	Shimano RX400 20s	Sram RIVAL AXS XPLR 12s	Sram Apex 11s	Shimano Sora 18s
COMANDI SHIFTER	Shimano GRX610 24s DISK	Shimano GRX610 1x12s DISK	Shimano RX400 20s DISK	Sram Rival AXS XPLR 12s	Sram Apex 11s DISK	Shimano Sora 18s DISK
GUARNITURA CHAINWHEEL	Shimano RX610 30/46	Shimano RX610 1x46	FSA Omega Megaexo Alu 30/46	Sram RIVAL AXS XPLR 12s 1x40	FSA Omega Megaexo Alu 42t	FSA Omega Megaexo Alu 30/46
RUOTE WHEELS	GPM 825/5 alu TLR 30/23 axle12	GPM 825/5 alu TLR 30/23 axle12	GPM 825/3 alu TLR 30/23 axle12	GPM 825/5 alu TLR 30/23 axle12	GPM 825/3 alu TLR 30/23 axle12	GPM 825/3 alu TLR 30/23 axle12
CASSETTA CASSETTE	Shimano GRX 11/36 12s	Shimano GRX 10/51 12s	Shimano GRX 11/34 10s	Sram RIVAL AXS XPLR 10/44 12s	Sram Apex 11/42 11s	Shimano Sora 11/34 9s
FRENI BRAKES	Shimano RX400 DISK 160/160	Shimano RX400 DISK 160/160	Shimano RX400 DISK 160/160	Sram RIVAL AXS XPLR 160/160	Sram Apex 6f Disk 160/160	Shimano BR317 DISK mecc. 160/160
COPERTURE TIRES	VRB/MITAS Gravel 700x40 black para	VRB/MITAS Gravel 700x40 black para	VRB/MITAS Gravel 700x40 black para	VRB/MITAS Gravel 700x40 black para	VRB/MITAS Gravel 700x40 black para	VRB/MITAS Gravel 700x40 black para
PIEGA HANDLEBAR	Deda Superzero flat Gravel DCR	Deda Superzero flat Gravel DCR	Deda Superzero flat Gravel DCR	Deda Superzero flat Gravel DCR	Deda Superzero flat Gravel DCR	Deda Superzero flat Gravel DCR
PIANTONE STEM	Raxe Gravel Alu DCR	Raxe Gravel Alu DCR	Raxe Gravel Alu DCR	Raxe Gravel Alu DCR	Raxe Gravel Alu DCR	Raxe Gravel Alu DCR
REGGISELLA SEAT POST	Raxe Alu 31,6	Raxe Alu 31,6	Raxe Alu 31,6	Raxe Alu 31,6	Raxe Alu 31,6	Raxe Alu 31,6
SELLA SADDLE	Selle ITALIA X Model	Selle ITALIA X Model	Selle ITALIA X Model	Selle ITALIA X Model	Selle ITALIA X Model	Selle ITALIA X Model

ALLESTIMENTO EQUIPMENTS	55RE	55RX	55BZ	55BE
DESCRIZIONE DESCRIPTION	GRAVEL SL Sram RED AXS XPLR 13s	GRAVEL SL Sram Rival AXS XPLR 12s	GRAVEL SL Shimano GRX 825 Di2 24s	GRAVEL SL Shimano GRX 610 12s
GRUPPO GEAR	Sram RED AXS XPLR 13s	Sram RIVAL AXS XPLR 12s	Shimano GRX 825 Di2 24s	Shimano GRX610 12s
CAMBIO REAR DERAILLEUR	Sram RED AXS XPLR 13s	Sram RIVAL AXS XPLR 12s	Shimano GRX 825 Di2 24s	Shimano GRX610 12s
COMANDI SHIFTER	Sram RED AXS XPLR 13s	Sram RIVAL AXS XPLR 12s	Shimano GRX 825 Di2 24s	Shimano GRX610 12s
GUARNITURA CHAINWHEEL	Sram RED AXS XPLR 1x46	Sram RIVAL AXS XPLR 1X40	Shimano GRX 825 Di2 24s 48/31	Shimano GRX610-1 40th
RUOTE WHEELS	Fulcrum Sharq	ITM Carbon 40mm FUGA/ Ursuss Carbon TC37 TL	ITM Carbon 40mm FUGA/ Ursuss Carbon TC37 TL	ITM Carbon 40mm FUGA/ Ursuss Carbon TC37 TL
CASSETTA CASSETTE	Sram RED AXS XPLR 10/46	Sram RIVAL AXS XPLR 10/44	Shimano GRX 825 11/36 24s	Shimano GRX 10/51 12s
FRENI BRAKES	Sram RED AXS XPLR 160/160	Sram RIVAL AXS XPLR 160/160	Shimano GRX 825 Di2 Disk 160/160	Shimano RX410 DISK 160/160
COPERTURE TIRES	Vittoria Terreno fold 700x38 TNT	Vittoria Terreno fold 700x38 TNT	Vittoria Terreno fold 700x38 TNT	Vittoria Terreno fold 700x38 TNT
PIEGA HANDLEBAR	OIE GR Full Carbon Integrated	OIE GR Full Carbon Integrated	OIE GR Full Carbon Integrated	OIE GR Full Carbon Integrated
PIANTONE STEM	OIE GR Full Carbon Integrated	OIE GR Full Carbon Integrated	OIE GR Full Carbon Integrated	OIE GR Full Carbon Integrated
REGGISELLA SEAT POST	Gravel SL carbon	Gravel SL carbon	Gravel SL carbon	Gravel SL carbon
SELLA SADDLE	SAN MARCO short fit wide open carbon	SAN MARCO short fit wide open	SAN MARCO short fit wide open	SAN MARCO short fit wide open

ALLESTIMENTO EQUIPMENTS	91F	91Q	91J	91M	91XA	91X	91V
DESCRIZIONE DESCRIPTION	GARDENA 29 SQUADRA Shimano XTR 12s	GARDENA 29 SQUADRA Shimano XT 12s	GARDENA 29 SQUADRA Shimano Deore 12s	GARDENA 29 SQUADRA Sram XX SL AXS 12s	GARDENA 29 SQUADRA Sram GX AXS 12s	GARDENA 29 SQUADRA Sram GX 12s	GARDENA 29 SQUADRA Sram SX 12s
FORCELLA FORK	RS Sid Select 29 RL 100 PL thru axle	RS Sid Select 29 RL 100 PL thru axle	RS Reba 29 RL Boost 100mm	RS Sid Select 29 RL 100 PL thru axle	RS Sid Select 29 RL 100 PL thru axle	RS Reba 29 RL Boost 100mm	RS Reba 29 RL Boost 100mm
AMMORTIZZATORE REAR SHOX	RS SIDLuxe UL TR 165mm	RS SIDLuxe UL TR 165mm	RS DeLuxe RL TR 165mm	RS SIDLuxe UL TR 165mm	RS SIDLuxe UL TR 165mm	RS SIDLuxe RL TR 165mm	RS DeLuxe RL TR 165mm
GRUPPO GEAR	Shimano XTR 12s	Shimano XT 12s	Shimano Deore 12s	Sram XX SL AXS 12s	Sram GX AXS 12s	Sram GX 12s	Sram SX 12s
CAMBIO REAR DERAILLEUR	Shimano XTR 12s	Shimano XT 12s	Shimano Deore 12s	Shimano Sram XX SL AXS 12s	Sram GX AXS 12s	Sram GX AXS 12s	Sram SX 12s
COMANDI SHIFTER	Shimano XTR 12s	Shimano XT 12s	Shimano Deore 12s	Shimano Sram XX SL AXS 12s	Sram GX AXS 12s	Sram GX 12s	Sram SX 12s
GUARNITURA CHAINWHEEL	Shimano XTR 34t	Shimano XT 32t	Shimano FCMT 510 32t	Shimano Sram XX SL PM 12s	Sram GX 32t	Sram GX 32t DUB	Sram SX 32t
RUOTE WHEELS	Ursuss Diablo Carbon 30 TL	DRC Shimano MT 410 BOOST	Raxe 29 TL30 MT 410 BOOST	Ursuss Diablo Carbon 30 TL	Ursus Spark 25 xdr	Ursus Spark 25	Raxe 29 TL30 MT 400 BOOST
CASSETTA CASSETTE	Shimano XTR 10/51 12s	Shimano XT 10/51 12s	Shimano Deore 10/51 12s	Sram XX 10/52 12s	Sram GX 10/52 12s	Sram GX 10/50 12s	Sram SX 11/50 12s
FRENI BRAKES	Shimano XTR M9100 160/180	Shimano XT M8100 160/180	Shimano BR-MT500 160/180	Shimano XTR 9100 160/180	Shimano BR-MT500 160/180	Shimano BR-MT500 160/180	Shimano BR-MT500 160/180
COPERTURE TIRES	Vittoria Mezcal 29x2,25 FOLD TNT	Vittoria Barzo 29x2,25	Vittoria Barzo 29x2,25	Vittoria Mezcal XC 29x2,25 FOLD TL	Vittoria Barzo 29x2,25	Vittoria Barzo 29x2,25	Vittoria Barzo 29x2,25
PIEGA HANDLEBAR	O1E MR Full Carbon Integrated	O1E MR Full Carbon Integrated	O1E MR Full Carbon Integrated	O1E MR Full Carbon Integrated	O1E MR Full Carbon Integrated	O1E MR Full Carbon Integrated	O1E MR Full Carbon Integrated
PIANTONE STEM	O1E MR Full Carbon Integrated	O1E MR Full Carbon Integrated	O1E MR Full Carbon Integrated	O1E MR Full Carbon Integrated	O1E MR Full Carbon Integrated	O1E MR Full Carbon Integrated	O1E MR Full Carbon Integrated
REGGISSELLA SEAT POST	Tranz-x telescopico 31,6	Tranz-x telescopico 31,6	Ritchey 31,6x400	Tranz-x telescopico 31,6	Tranz-x telescopico 31,6	Tranz-x telescopico 31,6	Ritchey 31,6x400
SELLA SADDLE	SAN MARCO short fit Carbon	SAN MARCO short fit wide open	SAN MARCO short fit wide open	SAN MARCO short fit Carbon	SAN MARCO short fit wide open	SAN MARCO short fit wide open	SAN MARCO short fit wide open

ALLESTIMENTO EQUIPMENTS	83X	83V	83Q	83J
DESCRIZIONE DESCRIPTION	ORTLES 297+ Sram GX 12s	ORTLES 297+ Sram SX 12s	ORTLES 297+ Shimano XT 12s	ORTLES 297+ Shimano Deore 12s
FORCELLA FORK	RS Reba 29 RL Boost 100mm	RS Judy TK Air 29 100 PL thru axle	RS Reba 29 RL Boost 100mm	RS Judy TK Air 29 100 PL thru axle
GRUPPO GEAR	Sram GX 12s	Sram SX 12s	Shimano XT 12s	Shimano Deore 12s
CAMBIO REAR DERAILLEUR	Sram GX 12s	Sram SX 12s	Shimano XT 12s	Shimano Deore 12s
COMANDI SHIFTER	Sram GX 12s	Sram SX 12s	Shimano XT 12s	Shimano Deore 12s
GUARNITURA CHAINWHEEL	Sram GX 32t	Sram SX 32t	Shimano XT 32t	Shimano FCMT 510 32t
RUOTE WHEELS	Ursus Spark 25 xdr	Raxe 29 TL30 MT 400 BOOST	DRC Shimano MT 410 BOOST	Raxe 29 TL30 MT 410 BOOST
CASSETTA CASSETTE	Sram GX 10/52 12s	Sram SX 11/50 12s	Shimano XT 10/51 12s	Shimano Deore 10/51 12s
FRENI BRAKES	Shimano BR-MT500 160/180	Shimano BR-MT200 160/180	Shimano XT M8100 160/180	Shimano BR-MT200 160/180
COPERTURE TIRES	Vittoria Barzo 29x2,25	Vittoria Barzo 29x2,25	Vittoria Barzo 29x2,25	Vittoria Barzo 29x2,25
PIEGA HANDLEBAR	Raxe Alu 31,8 flat	Raxe Alu 31,8 flat	Raxe Alu 31,8 flat	Raxe Alu 31,8 flat
PIANTONE STEM	Raxe Super Light	Raxe Super Light	Raxe Super Light	Raxe Super Light
REGGISSELLA SEAT POST	Raxe Super Light 30,9x350	Raxe Super Light 30,9x350	Raxe Super Light 30,9x350	Raxe Super Light 30,9x350
SELLA SADDLE	SAN MARCO short fit wide open	Selle ITALIA X Model	SAN MARCO short fit wide open	Selle ITALIA X Model

Bottecchia Cicli s.r.l. si riserva la facoltà di apportare modifiche senza alcun obbligo di preavviso, avendo come politica la ricerca di continui miglioramenti qualitativi ed estetici, per cui non dà diritto a reclami e rimborsi di alcun genere. Bottecchia è un marchio registrato.

#### CON BOTTECCHIA È POSSIBILE PERSONALIZZARE

Tutti i modelli della gamma Bottecchia Reparto Corse vengono prodotti su ordinazione, quindi il cliente può, qualora l'equipaggiamento base da noi proposto non soddisfi le sue esigenze, modificare la bicicletta sostituendo le parti interessate. Le opzioni di variazione devono essere scelte tra le parti proposte a listino. Per tutte le informazioni rivolgersi ad un rivenditore autorizzato Bottecchia.

Bottecchia Cicli s.r.l. reserves the right to make modifications without any obligation to give prior notice, in line with its policy of continuous improvement in terms of quality and appearance, which therefore does not give right of any kind to make claims or ask for reimbursement. Bottecchia is a trade mark.

#### WITH BOTTECCHIA IS POSSIBLE TO PERSONALIZE

All the models of Reparto Corse range are produced on demand. For this reason the customer can modify some parts if the proposed basic equipment doesn't satisfy its needs. The options of variation, have to be chosen among the proposed parts on the price list. For all details, please contact one of our authorized dealers.

ALLESTIMENTO EQUIPMENTS	79F	79Q	79J	79M	79XA	79X	79V
DESCRIZIONE DESCRIPTION	AQUILA ROSSA EVO Shimano XTR 12s	AQUILA ROSSA EVO Shimano XT 12s	AQUILA ROSSA EVO Shimano Deore 12s	AQUILA ROSSA EVO Sram XX SL AXS 12s	AQUILA ROSSA EVO Sram GX AXS 12s	AQUILA ROSSA EVO Sram GX 12s	AQUILA ROSSA EVO Sram SX 12s
FORCELLA FORK	RS Sid Select 29 RL 100 PL Boost	RS Sid Select 29 RL 100 PL Boost	RS Reba 29 RL Boost 100mm	RS Sid Select 29 RL 100 PL Boost	RS Sid Select 29 RL 100 PL Boost	RS Reba 29 RL Boost 100mm	RS Reba 29 RL Boost 100mm
GRUPPO GEAR	Shimano XTR 12s	Shimano XT 12s	Shimano Deore 12s	Sram XX SL AXS 12s	Sram GX AXS 12s	Sram GX 12s	Sram SX 12s
CAMBIO REAR DERAILLEUR	Shimano XTR 12s	Shimano XT 12s	Shimano Deore 12s	Sram XX SL AXS 12s	Sram GX AXS 12s	Sram GX 12s	Sram SX 12s
COMANDI SHIFTER	Shimano XTR 12s	Shimano XT 12s	Shimano Deore 12s	Sram XX SL AXS 12s	Sram GX AXS 12s	Sram GX 12s	Sram SX 12s
GUARNITURA CHAINWHEEL	Shimano XTR 34t	Shimano XT 32t	Shimano FCMT 510 32t	Sram XX SL PM 12s	Sram GX 32t	Sram GX 32t	Sram SX DUB 32t
RUOTE WHEELS	Ursuss Diablo Carbon 30 TL	DRC Shimano MT 410 BOOST	Raxe 29 TL30 MT 410 BOOST	Ursuss Diablo Carbon 30 TL	Ursus Spark 25 xdr	Ursus Spark 25 xdr	Raxe 29 TL30 MT 410 BOOST
CASSETTA CASSETTE	Shimano XTR 10/51 12s	Shimano XT 10/51 12s	Shimano Deore 10/51 12s	Sram XX 10/52 12s	Sram GX 10/52 12s	Sram GX 10/50 12s	Sram SX 11/50 12s
FRENI BRAKES	Shimano XTR 9100 160/180	Shimano XT 8100 160/180	Shimano BR-MT500 160/180	Shimano XTR 9100 160/180	Shimano BR-MT500 160/180	Shimano BR-MT500 160/180	Shimano BR-MT500 160/180
COPERTURE TIRES	Vittoria Mezcal XC 29x2,25 FOLD TL	Vittoria Barzo 29x2,25	Vittoria Barzo 29x2,25	Vittoria Mezcal XC 29x2,25 FOLD TL	Vittoria Barzo 29x2,25	Vittoria Barzo 29x2,25	Vittoria Barzo 29x2,25
PIEGA HANDLEBAR	O1E MR Full Carbon Integrated	O1E MR Full Carbon Integrated	O1E MR Full Carbon Integrated	O1E MR Full Carbon Integrated	O1E MR Full Carbon Integrated	O1E MR Full Carbon Integrated	O1E MR Full Carbon Integrated
PIANTONE STEM	O1E MR Full Carbon Integrated	O1E MR Full Carbon Integrated	O1E MR Full Carbon Integrated	O1E MR Full Carbon Integrated	O1E MR Full Carbon Integrated	O1E MR Full Carbon Integrated	O1E MR Full Carbon Integrated
REGGISSELLA SEAT POST	Ritchey WCS 27,2x400	Ritchey WCS 27,2x400	Raxe Alu light 27,2x400	Ritchey WCS 27,2x400	Ritchey WCS 27,2x400	Ritchey WCS 27,2x400	Raxe Alu light 27,2x400
SELLA SADDLE	SAN MARCO short fit Carbon wide open	SAN MARCO short fit wide open	SAN MARCO short fit wide open	SAN MARCO short fit Carbon wide open	SAN MARCO short fit wide open	SAN MARCO short fit wide open	SAN MARCO short fit wide open

ALLESTIMENTO EQUIPMENTS	85Q	85J	85V
DESCRIZIONE DESCRIPTION	STELVIO 297+ Shimano XT 12s	STELVIO 297+ Shimano Deore 12s	STELVIO 297+ Sram SX 12s
FORCELLA FORK	RS Judy TK Air 29 100 PL thru axle	RS Judy TK Air 29 100 PL thru axle	RS Judy TK Air 29 100 PL thru axle
GRUPPO GEAR	Shimano XT 12s	Shimano Deore 12s	Sram SX 12s
CAMBIO REAR DERAILLEUR	Shimano XT 12s	Shimano Deore 12s	Sram SX 12s
COMANDI SHIFTER	Shimano XT 12s	Shimano Deore 12s	Sram SX 12s
GUARNITURA CHAINWHEEL	Shimano XT 32t	Shimano FCMT 510 32t	Sram SX DUB 32t
RUOTE WHEELS	Raxe 29 TL30 MT 410 BOOST	Raxe 29 TL30 MT 410 BOOST	Raxe 29 TL30 MT 400 BOOST
CASSETTA CASSETTE	Shimano XT 10/51 12s	Shimano Deore 10/51 12s	Sram SX 11/50 12s
FRENI BRAKES	Shimano BR-MT200 160/180	Shimano BR-MT200 160/180	Shimano BR-MT200 160/180
COPERTURE TIRES	Vittoria Barzo 29x2,25	Vittoria Barzo 29x2,25	Vittoria Barzo 29x2,25
PIEGA HANDLEBAR	Ritchey 31,8 flat	Ritchey 31,8 flat	Ritchey 31,8 flat
PIANTONE STEM	Ritchey Comp Switch IRC/ Raxe alu Light DCR	Ritchey Comp Switch IRC/ Raxe alu Light DCR	Ritchey Comp Switch IRC/ Raxe alu Light DCR
REGGISSELLA SEAT POST	Ritchey 31,6x400	Ritchey 31,6x400	Ritchey 31,6x400
SELLA SADDLE	Selle ITALIA X Model	Selle ITALIA X Model	Selle ITALIA X Model

ALLESTIMENTO EQUIPMENTS	87V	87I
DESCRIZIONE DESCRIPTION	GAVIA 29 Sram SX 12s	GAVIA 29 Shimano Deore 20s
FORCELLA FORK	RS Judy T 29 100 PL QR	RS Judy T 29 100 PL QR
GRUPPO GEAR	Sram SX 12s	Shimano Deore 20s
CAMBIO REAR DERAILLEUR	Sram SX 12s	Shimano Deore 20s
COMANDI SHIFTER	Sram SX 12s	Shimano Deore 20s
GUARNITURA CHAINWHEEL	Raxe SR12s 34t	Raxe SR10s 22/36t
RUOTE WHEELS	Raxe 29 TL30 QR	Raxe 29 TL30 QR
CASSETTA CASSETTE	Sram SX 11/50 12s	Shimano Deore 11/42 10s
FRENI BRAKES	Shimano BR-MT200 160/180	Shimano BR-MT200 160/180
COPERTURE TIRES	Vittoria Barzo 29x2,25	Vittoria Barzo 29x2,25
PIEGA HANDLEBAR	Raxe Alu Light 31,8 flat	Raxe Alu Light 31,8 flat
PIANTONE STEM	Raxe Super Light	Raxe Super Light
REGGISSELLA SEAT POST	Raxe Alu light 31,6x350	Raxe Alu light 31,6x350
SELLA SADDLE	Selle ITALIA X Model	Selle ITALIA X Model





**BOTTECCHIA**

Bottecchia Cicli s.r.l

**SEDE LEGALE**  
REGISTERED HEADQUARTER  
viale Enzo Ferrari, 15/17  
30014 Cavarzere  
Venezia - Italy

**SEDE OPERATIVA E AMMINISTRATIVA**  
OPERATIONAL AND  
ADMINISTRATIVE HEADQUARTER  
via Polonia, 5  
35028 Piove di Sacco  
Padova - Italy  
Tel. +39 0426 311724  
www.bottecchia.com

**COMMERCIALE ITALIA**  
clienti@bottecchia.com

**EXPORT SALES  
DEPARTMENT**  
sales@bottecchia.com

**PURCHASE  
DEPARTMENT**  
import@bottecchia.com



WWW.BOTTECCHIA.COM

**BOTTE**

19